

 skandia



BOLETÍN


OCTUBRE 2025

# Índice

*De clic sobre el área de interés.*



Portafolios Premium Skandia



Noticias Relevantes



Desempeño Plataforma de Fondos  
de Inversión Administrados por  
Skandia



Desempeño de la plataforma de  
fondos de Inversión

sk



# > Noticias económicas relevantes



## **EE. UU.:**

Desde el 1 de octubre de 2025, la falta de aprobación del presupuesto provocó un “shutdown” que ha paralizado o reducido operaciones de agencias clave, afectando la publicación de datos económicos.

La inflación general subió un 0.3% en septiembre, lo que elevó la tasa de inflación anual del 2.9 % al 3 %. La inflación subyacente, que excluye precios volátiles como los de alimentos y energía, se moderó durante el mes, a 0.2%, y durante el año hasta el 3% (en comparación con el 3.1% del mes anterior).

El gobierno de Estados Unidos y China acordó extender por un año la tregua arancelaria, aunque no firmaron un acuerdo definitivo, pactaron medidas para reducir tensiones, así como una pausa algunos aranceles recíprocos.

La Reserva Federal recortó su tasa de referencia por segunda vez consecutiva en 25 puntos base, llevándola a un rango de 3.75%-4.00%, en línea con lo esperado

## **México:**

De acuerdo con el INEGI La producción industrial cayó ligeramente debido a retrocesos en los cuatro sectores: minería (-6.8%), construcción (-4%), generación, distribución y comercialización de energía eléctrica, agua y gas (-2.2 %) y las industrias manufactureras (-3.1 %).

La inflación se desaceleró en la primera quincena de octubre, al ubicarse en una tasa anual de 3.63% (frente al 3.76% registrado en septiembre). Esta disminución se explicó sobre todo por la inflación no subyacente, que retrocedió del 2.02% previo a 1.58% en la primera mitad de octubre.

El estimado preliminar del PIB del 3T25 mostró que la economía mexicana experimentó una ligera contracción a inicios de la segunda mitad del año, tras haber sorprendido al alza en el trimestre previo. De acuerdo con el desglose por sector, las actividades primarias y los servicios registraron avances, mientras que la producción industrial mostró una caída.

De acuerdo con la Encuesta Nacional de Ocupación y Empleo (ENOE) la tasa de desempleo tuvo un ligero repunte mensual de 2.93% a 2.97%. Con este dato, la tasa de desempleo hiló tres meses con crecimientos.

La calificadora HR Ratings ratificó la nota crediticia de México en 'BBB+' y mejoró su perspectiva de negativa a estable, destacando una expectativa de reducción de la deuda pública para el cierre de 2025.



## **Noticias Internacionales:**

### **Eurozona:**

En línea con lo esperado el Banco Central Europeo mantuvo sin cambios las tasas de interés, afirmando que la inflación está bajo control y que los riesgos para la economía de la zona se han atenuado, advirtiendo que aún existen riesgos continuos derivados de las tensiones comerciales y geopolíticas.

### **China:**

El gobierno anuncio que busca reforzar su control sobre las exportaciones de tierras raras, un sector estratégico del que suministra cerca del 70% a nivel mundial.

Es probable que la economía se expandiera el trimestre pasado a un ritmo menor, las estimaciones de Bloomberg muestran que el PIB chino creció un 4.7% en el tercer trimestre, respecto al mismo periodo del año previo, por debajo del 5.2% de los tres meses anteriores, a pesar del auge de las exportaciones.

### **Rusia:**

El presidente ruso Vladimir Putin reaccionó con desafío a las nuevas sanciones de Estados Unidos contra las mayores productoras de crudo de Rusia. Putin calificó las sanciones como “un acto hostil” y advirtió que una menor oferta global podría elevar precios y afectar a Estados Unidos.



# > Resumen de Mercados



## Tasas de Interés Mercado de Deuda:

Estados Unidos: El cierre del gobierno frenó la publicación de datos y llevó a los mercados a guiarse por reportes privados que muestran debilidad laboral. La Fed recortó 25pb en octubre, aunque Powell descartó que una nueva baja en diciembre sea segura.

México: Se esperan recortes de 25pb por parte de Banxico en noviembre y diciembre, con tasa de 7.00% al cierre del año y 6.50% en 1T26. Las curvas se empinan y el bono a 10 años cerró en 8.65% (+3pb).

## Bolsa de Valores Mercado de Capitales:

**Estados Unidos:** Octubre fue positivo para los mercados, con el S&P 500 alcanzando máximos históricos, impulsado por recortes de tasas de la Fed y sólidos resultados corporativos, especialmente en el sector tecnológico.

**Europa:** Mostró resiliencia pese a tensiones comerciales con China.

**Japón:** Mantuvo su tendencia alcista durante el mes.

**América Latina:** El Colcap de Colombia lideró con una valorización anual de 44%, seguido por el IPC de México con 26.8%. El mercado mexicano enfrentó una corrección leve hacia fin de mes por factores externos como la depreciación del peso y decisiones monetarias globales. En general, los mercados permanecen fuertes, aunque persisten riesgos geopolíticos e inflacionarios.

## Tipo de Cambio Mercado Cambiario

Durante octubre, el tipo de cambio se mantuvo relativamente estable, fluctuando entre 18.35 y 18.58 MXN/USD, con un promedio de 18.43. La ligera depreciación hacia fin de mes reflejó debilidad del dólar impulsada por expectativas de recortes de la Fed y menores rendimientos reales en EE.UU., favoreciendo al peso.

Factores como flujos de inversión extranjera, la relación comercial con EE.UU. y el respaldo de los commodities sostuvieron la moneda, mientras que la inflación y un crecimiento económico débil limitaron movimientos bruscos.

# > Información Relevante de los Fondos de Inversión de Skandia



Durante el mes de octubre, en el fondo **SK-GUB**, renovamos posiciones en cetes de 1 año buscando beneficiarnos de los dos siguientes recortes de tasa por parte de Banxico. Sumado a lo anterior, mantenemos cerca de 20% en liquidez para hacer frente a las salidas por liquidaciones de Fondos de Ahorro.

En el fondo **SK-DCP** aumentamos ligeramente la exposición a papeles corporativos buscando diversificar la estrategia y aprovechar que los papeles comerciales pagan por arriba de los cetes. Así mismo, aumentamos la liquidez para hacer frente a las salidas por liquidaciones de Fondos de Ahorro.

En el fondo **SK-DEST** incrementamos ligeramente la exposición a instrumentos de tasa real de largo plazo aprovechando que tenemos una duración relativamente baja en el fondo. Mantenemos fuerte liquidez esperando el momento adecuado para volver a entrar en bonos de tasa fija.

Para la parte de renta variable local, en el fondo **SK-RVMX** mantuvimos posiciones en emisoras bastante castigadas que habíamos armado justo antes de la temporada de reportes y esta estrategia dio buenos resultados en el mes para el fondo.

En el fondo **SK-RVST**, mantuvimos prácticamente sin cambios las posiciones en los ETFs en los que está diversificada la cartera, haciendo solamente rebalanceos para ajustar las necesidades de liquidez. La temporada de resultados en Estados Unidos resultó con un sesgo positivo, generando valor en el fondo dada la estrategia de estar más cargados en Estados Unidos vs otros mercados desarrollados.

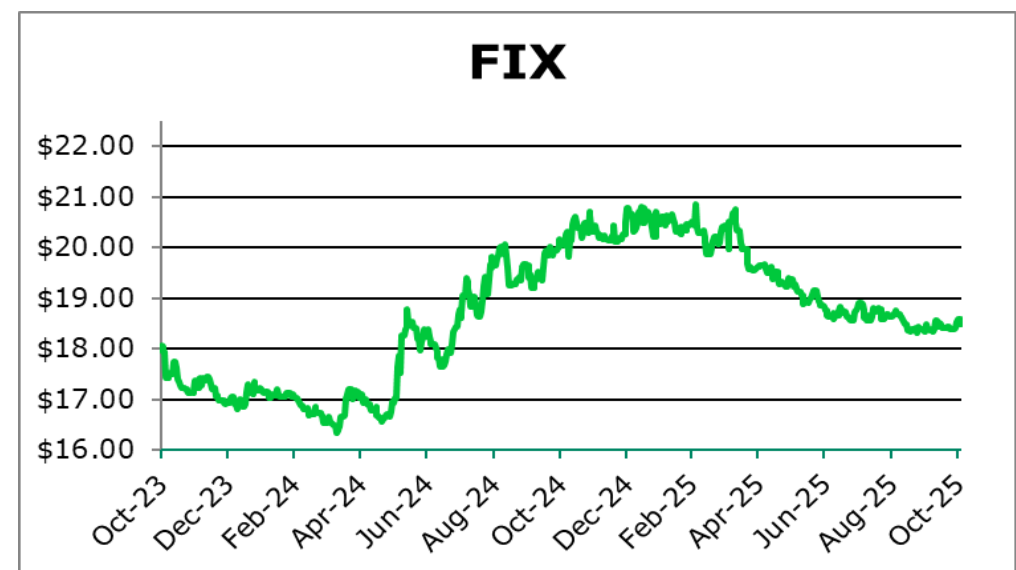
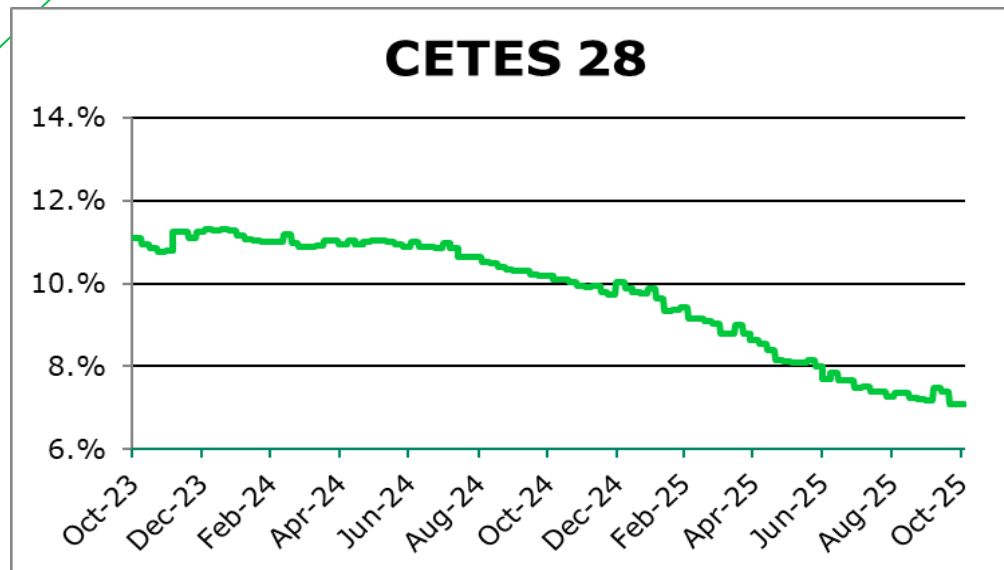
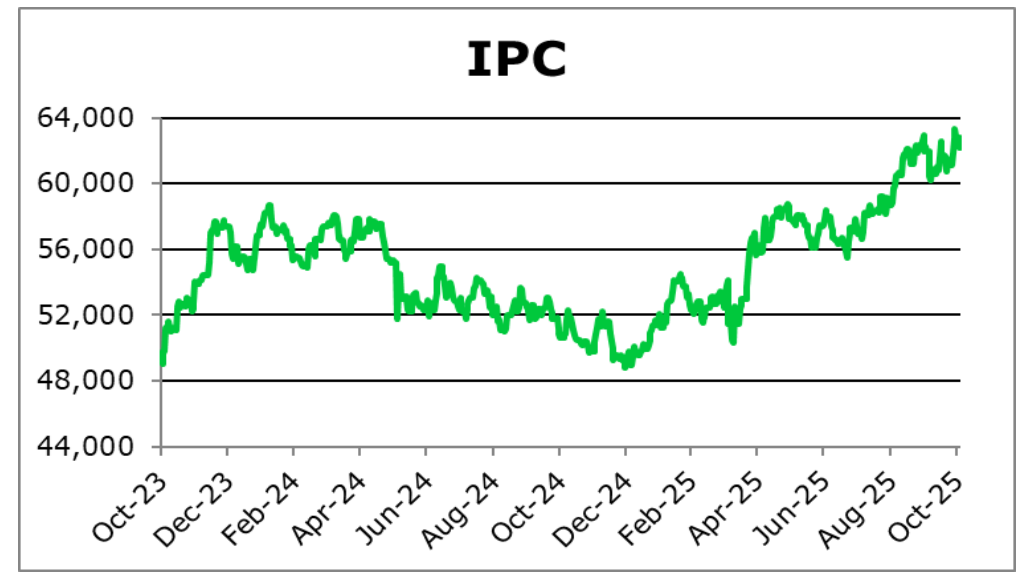
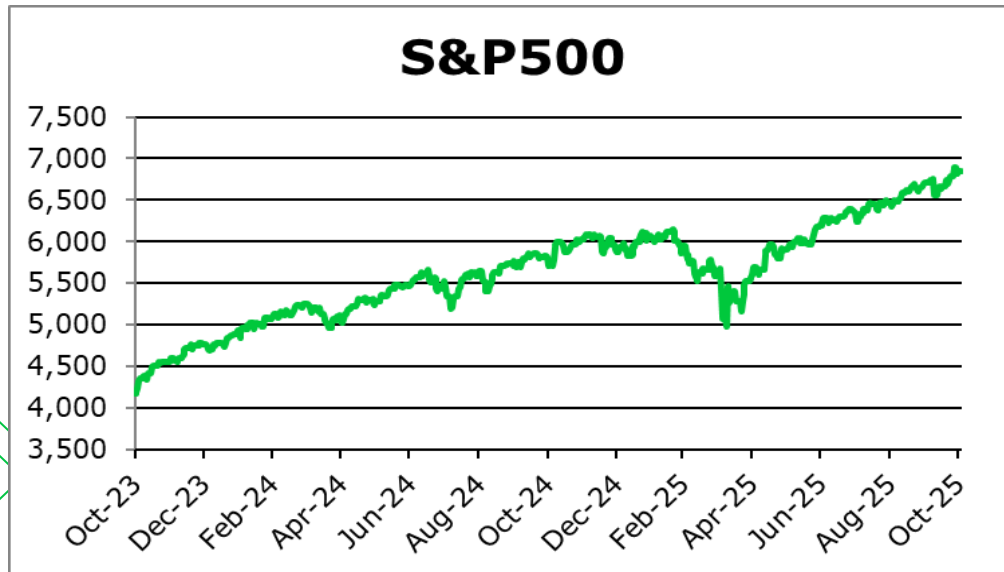
# > Cierre Mensual de Mercados



	Cierre 31 octubre	Cierre 30 septiembre	Variación	Variación en el año
<b>Mercado de capitales</b>				
<b>IPC</b>	62,769.18	62,915.57	-0.23%	26.77%
<b>DJIA</b>	47,562.87	46,397.89	2.51%	11.80%
<b>S&amp;P500</b>	6,840.20	6,688.46	2.27%	16.30%
<b>NASDAQ</b>	23,724.96	22,660.01	4.70%	22.86%
<b>Mercado de dinero</b>				
<b>CETES28 *</b>	7.10%	7.19%	-9 bps	-294 bps
<b>CETES182 *</b>	7.39%	7.55%	-16 bps	-255 bps
<b>US 10 Yr Note</b> <small>(mercado secundario)</small>	4.08%	4.15%	-7 bps	-49 bps
<b>Mercado cambiario</b>				
Tipo de cambio Fix	\$18.57	\$18.33	1.30%	-10.65%
USD-Euro	\$1.15	\$1.17	-1.68%	11.43%

(\*) NOTA: Resultado de subasta primaria gubernamental realizada por Banxico. Fuente Banco de México.

# > Cierre Mensual de Mercados





# > Composición de los Portafolios Premium Skandia

Skandia Operadora de Fondos, S.A. de C.V. S.O.F.I.



Premium						
Fondo	Serie	Conservador	Estabilidad	Moderado	Dinamico	Especulativo
<b>SK-GUB</b>	<b>B1</b>	-	<b>40%</b>	-	-	-
<b>SK-DCP</b>	<b>B</b>	<b>100%</b>	<b>40%</b>	<b>15%</b>	<b>10%</b>	<b>5%</b>
<b>SK-DEST</b>	<b>B</b>	-	<b>20%</b>	<b>66%</b>	<b>53%</b>	<b>39%</b>
<b>SK-RVMX</b>	<b>B</b>	-	<b>0%</b>	<b>6%</b>	<b>15%</b>	<b>16%</b>
<b>SK-RVST</b>	<b>B</b>	-	<b>0%</b>	<b>13%</b>	<b>25%</b>	<b>40%</b>
TOTAL		<b>100%</b>	<b>100%</b>	<b>100%</b>	<b>100%</b>	<b>100%</b>

Premium Exentos						
Fondo	Serie	Conservador Exento	Estabilidad Exento	Moderado Exento	Dinamico Exento	Especulativo Exento
<b>SK-GUB</b>	<b>E1</b>	-	<b>40%</b>	-	-	-
<b>SK-DCP</b>	<b>E</b>	<b>100%</b>	<b>40%</b>	<b>15%</b>	<b>10%</b>	<b>5%</b>
<b>SK-DEST</b>	<b>E</b>	-	<b>20%</b>	<b>66%</b>	<b>53%</b>	<b>39%</b>
<b>SK-RVMX</b>	<b>E</b>	-	<b>0%</b>	<b>6%</b>	<b>15%</b>	<b>16%</b>
<b>SK-RVST</b>	<b>E</b>	-	<b>0%</b>	<b>13%</b>	<b>25%</b>	<b>40%</b>
		<b>100%</b>	<b>100%</b>	<b>100%</b>	<b>100%</b>	<b>100%</b>

# > Composición de los Fondos de Inversión de Skandia



Skandia Operadora de Fondos, S.A. de C.V. S.O.F.I.

SK-DCP		
INSTRUMENTO	SERIE	%
REPORTO		7.16%
CETES	260917	4.36%
CETES	251030	3.79%
BONDESF	260604	3.72%
CETES	251224	3.58%
CETES	260205	3.55%
CETES	260305	3.53%
CETES	260723	3.53%
CETES	251211	3.49%
CETES	251113	3.09%
OTROS		60.20%
<b>TOTAL</b>		<b>100.00%</b>

SK-DEST		
INSTRUMENTO	SERIE	%
CETES	270708	10.45%
CETES	260416	5.73%
CETES	270121	4.64%
CETES	260625	4.45%
CETES	251016	4.25%
UDIBONO	311127	3.44%
BONDESF	280224	3.41%
CETES	251224	3.35%
CETES	270513	3.02%
BONDESF	270520	2.56%
CETES	260806	54.71%
<b>TOTAL</b>		<b>100.00%</b>

SK-GUB		
INSTRUMENTO	SERIE	%
REPORTO		17.53%
CETES	260820	11.25%
CETES	260917	6.84%
CETES	260723	6.66%
CETES	260305	6.16%
CETES	251211	5.57%
CETES	251224	5.56%
CETES	260528	5.39%
CETES	260401	4.09%
CETES	260430	4.06%
OTROS		26.88%
<b>TOTAL</b>		<b>100.00%</b>

SK-RVMX		
INSTRUMENTO	SERIE	%
GMEXICO	B	11.06%
GFNORTE	O	10.27%
FEMSA	UBD	8.25%
WALMEX	*	8.14%
AMX	B	7.39%
CEMEX	CPO	6.92%
GAP	B	6.26%
ASUR	B	4.19%
KOF	UBL	3.51%
AC	*	3.47%
OTROS		30.53%
<b>TOTAL</b>		<b>100.00%</b>

SK-RVST		
INSTRUMENTO	SERIE	%
RWL	*	15.40%
QQQM	*	15.21%
SPYL	N	14.65%
BBIN	*	13.08%
FDT	*	11.90%
EIMI	N	10.40%
OMFL	*	9.24%
XLG	*	7.54%
OTROS		2.58%
<b>TOTAL</b>		<b>100.00%</b>

# > Características de los Portafolios



**Los Portafolios Premium Skandia,** son una novedosa alternativa de administración de portafolios ofrecida por Skandia, sin ningún costo adicional. Los Portafolios Premium son re-balanceados por Skandia de manera dinámica de acuerdo a las condiciones prevalecientes y expectativas en los mercados financieros.

**estilo y personalidad + perfil + horizonte = portafolio premium**

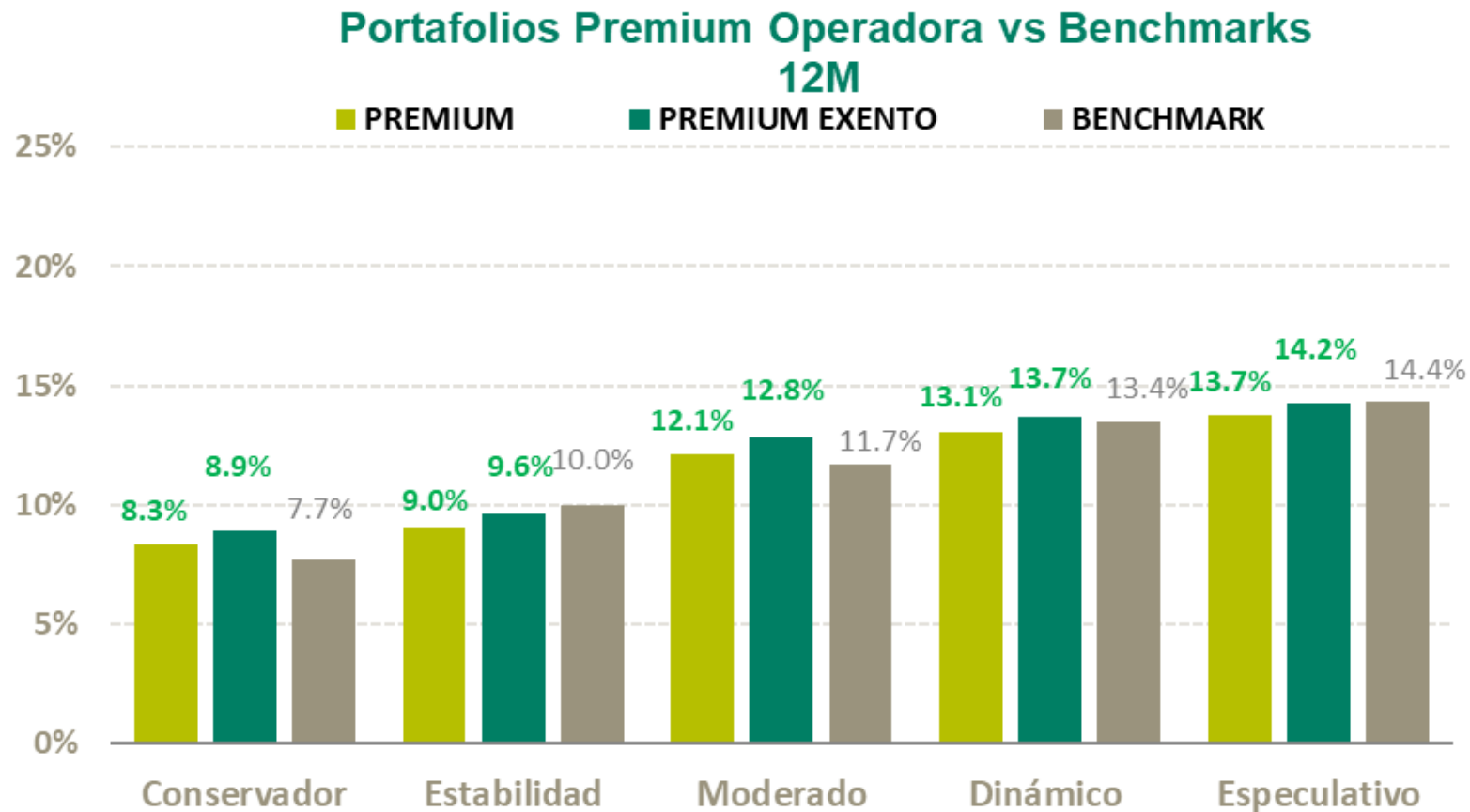
## Nuestros 5 Portafolios Son:

Diferentes portafolios de inversión,  
que se adaptan a tus necesidades.



**GUÍA DE SERVICIOS DE INVERSIÓN**

# > Desempeño de Portafolios Premium



# > Características de los Portafolios Premium



	Conservador	Estabilidad	Moderado	Dinámico	Especulativo	Moderado en USD
Objetivo	Minimizar los riesgos incurridos por el portafolio en el corto plazo	Obtener un desempeño estable en periodos cortos y con un nivel bajo volatilidad	Busca la generación de rendimientos con un moderado nivel de riesgo.	Busca el crecimiento de capital a través de una mezcla de fondos de deuda y renta variable.	Maximizar rendimientos en el largo plazo mediante una exposición mayor en instrumentos de renta variable.	Superar la propia fluctuación cambiaria del USDMXN, yendo mas allá que un fondo tradicional de cobertura.
Estrategia	100% deuda mexicana corto mediano y largo plazo	Renta Variable Max 10% Fondos Globales Max 10%	Renta Variable Max 40% Fondos Globales Max 55%	Renta Variable Max 60% Fondos Globales Max 55%	Renta Variable Max 80% Fondos Globales Max 55%	Fondos Globales Max 85% Efectivo USD Max 15%
Expectativa de rentabilidad	Cetes28 +/- 1%	2% - 7.5%	0% - 12%	(5%) - 15%	(10%) - 20%	ND
Volatilidad	0.5% anual	1.5% anual	5% anual	8% anual	12% anual	ND
VaR	VaR Max 1.11% anual	VaR Max 6.83% anual	VaR Max 15.87% anual	VaR Max 19.84% anual	VaR Max 27.46% anual	ND
Horizonte	Menos de 1 año	1 - 2 años	2 - 3 años	3 - 5 años	+ 5 años	+ 5 años
Benchmark	ISICP 100%	ISICP 0.2 ISIMP 0.45 ISILP 0.3 IPC 0.05	ISICP 0.15 ISIMP 0.35 ISILP 0.3 ACWI 0.07 IPC 0.13	ISICP 0.1 ISIMP 0.2 ISILP 0.3 ACWI 0.15 IPC 0.25	ISICP 0.05 ISIMP 0.15 ISILP 0.2 ACWI 0.2 IPC 0.4	USDMXN 1

Expectativa de rentabilidad: Se refiere a la expectativa de rentabilidad anual del portafolio

VAR: Value at Risk (Valor en riesgo) indica la máxima pérdida esperada por el portafolio con una probabilidad del 97.5%

Benchmark: Indices de referencia:

ISICP : Índice de Sociedades de Inversión de Corto Plazo ARYES mide el desempeño de todos los fondos de inversión de deuda de corto plazo

ISIMP : Índice de Sociedades de Inversión de Mediano Plazo ARYES mide el desempeño de todos los fondos del mercado de deuda de mediano plazo

ISILP : Índice de Sociedades de Inversión de Mediano Plazo ARYES mide el desempeño de todos los fondos del mercado de deuda de largo plazo

ACWI : MSCI All Country World Index mide el desempeño de las principales bolsas de mercados desarrollados y emergentes

[http://www.mscibarra.com/legal/index\\_data\\_additional\\_terms\\_of\\_use.html?products/indices/international\\_equity\\_indices/gimi/stdindex/performance.html](http://www.mscibarra.com/legal/index_data_additional_terms_of_use.html?products/indices/international_equity_indices/gimi/stdindex/performance.html)

IPC : Indice de Precios y Cotizaciones

# Desempeño de los Fondos de Inversión Administrados y Distribuidos por Skandia



03 NOVIEMBRE 2025

## Fondos de Inversión en Instrumentos de Deuda para Persona Físicas

Fondo	Serie	Institución Financiera	Calificación	Horizonte	Rendimientos					
					Octubre	Año en curso	12 meses	2024	3 años	5 años
+TASA	F2	Intercam Fondos	AAA/1	Corto Plazo	4.91%	6.15%	6.63%	8.83%	8.88%	6.95%
SK-GUB	B1	Skandia Operadora	AAA/2	Corto Plazo	6.56%	8.00%	8.47%	9.84%	10.28%	N.D
SURCETE	BF1	SURA Investment Management	AAA/1	Corto Plazo	6.52%	8.34%	8.65%	9.42%	10.12%	8.04%
SK-DCP	B	Skandia Operadora	AAA/2	Corto Plazo	6.44%	7.79%	8.32%	9.75%	10.19%	8.13%
PRINFGU	F0	Principal Fondos	AAA/2	Corto Plazo	6.65%	8.00%	8.43%	9.80%	10.28%	8.19%
FT-LIQU	BF3	Franklin Templeton Asset Management México	AAA/2	Corto Plazo	6.26%	7.59%	8.01%	9.58%	8.45%	7.13%
SURGOB	BF1	SURA Investment Management	AAA/2	Corto Plazo	7.18%	9.56%	10.03%	9.71%	10.57%	8.10%
GBMGUB	BF	Grupo Bursátil Mexicano	AAA/3	Mediano Plazo	6.60%	7.80%	8.28%	10.06%	10.36%	7.83%
SURUDI	BF1	SURA Investment Management	AAA/4	Mediano Plazo	9.79%	11.62%	11.22%	6.35%	8.00%	7.37%
NTEDP	F4	Operadora de Fondos Banorte	AAA/4	Mediano Plazo	5.85%	7.15%	7.63%	9.71%	9.91%	7.92%
FT-CORP	BF3	Franklin Templeton Asset Management México	AAA/4	Mediano Plazo	6.24%	7.82%	8.27%	N.D	N.D	N.D.
SCOTIA2	F3	Scotia Fondos	AAA/4	Mediano Plazo	7.54%	9.21%	9.48%	8.81%	9.95%	7.46%
SURB05	BF2	SURA Investment Management	AAA/4	Mediano Plazo	9.03%	13.32%	12.68%	3.00%	9.25%	17.77%
SK-DEST	B	Skandia Operadora	AAA/4	Mediano Plazo	7.73%	12.63%	11.88%	7.43%	10.58%	7.46%
NTEMP+	F4	Operadora de Fondos Banorte	AAA/4	Mediano Plazo	6.24%	7.52%	7.97%	9.17%	9.60%	7.67%
NTEMPG	F5	Operadora de Fondos Banorte	AAA/4	Mediano Plazo	8.17%	11.32%	11.23%	6.10%	9.01%	4.85%
PRINFTR	F1	Principal Fondos	AAA/5	Mediano Plazo	10.22%	14.19%	12.33%	2.86%	7.17%	5.26%
GBMF3	BF	Grupo Bursátil Mexicano	AA/2	Mediano Plazo	7.37%	8.62%	9.09%	10.44%	10.87%	8.69%
FT-BONO	BF3	Franklin Templeton Asset Management México	AAA/6	Largo Plazo	3.89%	20.44%	N.D.	N.D.	N.D.	N.D.
NTETR	F2	Operadora de Fondos Banorte	AAA/5	Largo Plazo	9.53%	12.40%	11.04%	4.29%	8.53%	6.40%
SURREAL	BF2	SURA Investment Management	AA/6	Largo Plazo	9.36%	14.44%	12.17%	1.30%	8.05%	6.12%
FT-REAL	BF2	Franklin Templeton Asset Management México	AAA/6	Deuda Discrecional	7.78%	18.08%	14.27%	-0.21%	9.36%	6.77%

## Fondos de Inversión en Instrumentos de Cobertura para Personas Físicas

Fondo	Serie	Institución Financiera	Calificación	Horizonte	Rendimientos											
					Octubre		Año en curso		12 meses		2024		3 años		5 años	
					MXP	DIV	MXP	DIV	MXP	DIV	MXP	DIV	MXP	DIV	MXP	DIV
NTEEURO	F1	Operadora de Fondos Banorte	AAA/5	Mediano Plazo	-0.55%	-0.19%	-2.19%	-1.48%	-2.87%	-1.09%	13.69%	-1.14%	5.39%	-3.58%	-21.14%	-22.94%
ST&ER-5	B1	Santander Asset Management	AAA/6	Mediano Plazo	1.70%	3.03%	-8.74%	0.98%	-4.27%	2.73%	27.63%	3.88%	3.67%	10.21%	-4.26%	7.81%



# Desempeño de los Fondos de Inversión Administrados y Distribuidos por Skandia



## Fondos de Inversión en Instrumentos de Renta Variable

Fondo	Serie	Institución Financiera	Calificación	Horizonte	Rendimientos					
					Octubre	Año en curso	12 meses	2024	3 años	5 años
SK-RVMX	B B	Skandia Operadora	N.A.	Largo Plazo	0.32%	25.61%	24.83%	-9.34%	32.83%	76.50%
GBMCRE	BO	Grupo Bursátil Mexicano	N.A.	Largo Plazo	2.08%	0.21%	-0.79%	-4.82%	18.10%	16.56%
SURPAT	BF1 BF1	SURA Investment Management	N.A.	Largo Plazo	-0.46%	25.28%	23.35%	-11.42%	29.31%	76.84%
GBMALFA	BO BO	Grupo Bursátil Mexicano	N.A.	Largo Plazo	0.41%	24.82%	26.18%	-1.32%	37.73%	58.40%
SURRVMX	BF1 BF1	SURA Investment Management	N.A.	Largo Plazo	-0.48%	26.09%	23.77%	-12.17%	28.43%	74.48%
NTEIPC+	F3 F3	Operadora de Fondos Banorte	N.A.	Largo Plazo	0.13%	25.19%	24.78%	-8.32%	31.45%	82.42%
PRINRVA	FA FA	Principal Fondos	N.A.	Largo Plazo	-0.15%	24.63%	22.28%	-11.82%	29.11%	83.52%
CRECE+	B-F1 B-F1	Compass Investments	N.A.	Largo Plazo	-0.96%	24.88%	23.15%	-6.76%	37.86%	94.41%
FT-MEXA	BF3 BF3	Franklin Templeton	N.A.	Largo Plazo	0.53%	6.24%	7.96%	9.77%	30.40%	40.32%

## Fondos de Inversión en Instrumentos de Renta Variable Internacional

Fondo	Serie	Institución Financiera	Calificación	Horizonte	Rendimientos											
					Octubre		Año en curso		12 meses		2024		3 años		5 años	
					MXP	DIV	MXP	DIV	MXP	DIV	MXP	DIV	MXP	DIV	MXP	DIV
SK-RVST	B	Skandia Operadora	N.A.	Largo Plazo	3.63%	4.98%	6.54%	17.89%	11.09%	19.22%	35.11%	9.97%	47.56%	56.88%	37.86%	55.23%
SAM-SP	B1 B1	Santander Asset Management	N.A.	Largo Plazo	5.19%	6.55%	5.23%	16.44%	12.39%	20.61%	51.38%	23.21%	53.32%	63.01%	80.76%	103.55%
SURVEUR	BF2 BF2	SURA Investment Management	N.A.	Largo Plazo	1.84%	2.21%	12.21%	13.03%	11.43%	13.46%	21.58%	5.71%	49.84%	37.07%	43.13%	39.87%
AXESED	F1	Finaccess Fondos	N.A.	Largo Plazo	1.70%	3.02%	4.49%	15.62%	7.27%	15.12%	22.13%	-0.60%	54.17%	45.01%	37.90%	22.46%
SURASIA	BF1 BF1	SURA Investment Management	N.A.	Largo Plazo	4.85%	6.21%	10.92%	22.73%	12.58%	20.81%	28.67%	4.73%	49.85%	59.31%	9.10%	22.85%
FT-USA1	BF2 BF2	Franklin Templeton Asset Management México	N.A.	Largo Plazo	2.79%	4.13%	3.11%	14.10%	11.00%	19.11%	54.04%	25.38%	63.04%	73.34%	71.41%	93.01%
GBMAAABO	BO	Grupo Bursátil Mexicano	N.A.	Largo Plazo	4.03%	5.38%	-1.25%	9.26%	3.37%	10.93%	24.43%	1.28%	27.33%	35.37%	-1.48%	10.94%
PRGLOB	FC FC	Principal Fondos	N.A.	Largo Plazo	1.92%	3.25%	-5.17%	4.93%	-1.79%	5.39%	23.90%	0.85%	7.86%	14.67%	-15.06%	-4.35%

# > Desempeño de los Fondos de Inversión Administrados y Distribuidos por Skandia



## Fondos de Inversión en Instrumentos de Deuda para Personas Morales No Contribuyentes y Planes Personales para el Retiro+

Fondo	Serie	Institución Financiera	Calificación	Horizonte	Rendimientos					
					Octubre	Año en curso	12 meses	2024	3 años	5 años
SK-GUB	E1	Skandia Operadora	AAA/2	Corto Plazo	6.92%	8.40%	8.88%	10.25%	10.60%	N.D
SURCETE	BOE4	SURA Investment Management	AAA/1	Corto Plazo	7.43%	9.33%	9.68%	10.42%	11.02%	8.97%
GBMGUBL	BE	Grupo Bursátil Mexicano	AAA/1	Corto Plazo	6.18%	7.49%	8.00%	10.22%	10.27%	8.41%
STERGOB	B2	Santander Asset Management	AAA/1	Corto Plazo	7.21%	8.58%	9.15%	11.34%	11.61%	9.94%
SK-DCP	E	Skandia Operadora	AAA/2	Corto Plazo	6.98%	8.36%	8.91%	10.34%	10.69%	8.91%
PRINFGU	X1	Principal Fondos	AAA/2	Corto Plazo	7.40%	8.80%	9.26%	10.61%	11.00%	9.05%
NTEGUB+	E6	Operadora de Fondos Banorte	AAA/2	Corto Plazo	6.40%	7.72%	8.24%	10.43%	10.57%	8.85%
STRGOB2	B0	Santander Asset Management	AAA/2	Corto Plazo	6.72%	8.21%	8.67%	10.38%	10.59%	8.76%
SURGOB	BOE4	SURA Investment Management	AAA/2	Corto Plazo	7.44%	9.87%	10.34%	10.04%	10.76%	8.43%
SUR1E	BOE4	SURA Investment Management	AA/2	Corto Plazo	7.48%	8.95%	9.59%	10.60%	11.00%	9.22%
NTEDP	E7	Operadora de Fondos Banorte	AAA/4	Mediano Plazo	6.56%	7.89%	8.39%	10.48%	10.63%	8.88%
SURUDI	BOE4	SURA Investment Management	AAA/4	Mediano Plazo	10.64%	12.57%	12.20%	7.29%	8.86%	7.71%
SK-DEST	E	Skandia Operadora	AAA/4	Mediano Plazo	8.50%	13.49%	12.77%	8.29%	11.42%	8.50%
NTEMP+	E6	Operadora de Fondos Banorte	AAA/4	Mediano Plazo	7.23%	8.58%	9.06%	10.28%	10.70%	9.03%
NTEMPG	E6	Operadora de Fondos Banorte	AAA/4	Mediano Plazo	9.52%	12.81%	12.79%	7.62%	10.57%	6.52%
PRINFTR	X1	Principal Fondos	AAA/5	Mediano Plazo	11.49%	15.62%	13.79%	4.20%	8.54%	6.82%
SURB05	BFE	SURA Investment Management	AAA/5	Mediano Plazo	9.93%	14.34%	13.74%	4.02%	10.21%	4.43%
SCOTILP	E	Scotia Fondos	AAA/5	Mediano Plazo	8.26%	16.87%	15.42%	5.65%	12.10%	8.02%
GBMM3	BE	Grupo Bursátil Mexicano	AA/4	Mediano Plazo	7.68%	9.14%	9.64%	10.83%	11.29%	9.30%
SUR30E	BOE4	SURA Investment Management	AA/4	Mediano Plazo	8.47%	15.91%	14.60%	5.47%	34.57%	7.12%
FT-BONO		Franklin Templeton Asset Management México	AAA/6	Largo Plazo	4.75%	21.51%	N.D.	N.D.	N.D.	N.D.
NTETR	E5	Operadora de Fondos Banorte	AAA/5	Largo Plazo	10.02%	12.95%	11.61%	4.83%	8.99%	7.00%
SCOTIMB	E	Scotia Fondos	AAA/6	Largo Plazo	7.85%	19.17%	16.57%	2.00%	11.41%	6.58%
SURREAL	BOE5	SURA Investment Management	AA/6	Largo Plazo	10.04%	15.23%	12.98%	2.03%	8.69%	5.80%
FT-REAL	BE2	Franklin Templeton Asset Management México	AAA/6	Deuda Discrecional	8.38%	18.80%	15.00%	0.42%	9.94%	7.48%

# > Desempeño de los Fondos de Inversión Administrados y Distribuidos por Skandia



## Fondos de Inversión en Instrumentos de Deuda para Persona Morales+

Fondo	Serie	Institución Financiera	Calificación	Horizonte	Rendimientos					
					Octubre	Año en curso	12 meses	2024	3 años	5 años
SCOTIAG	M4	Scotia Fondos	AAA/2	Corto Plazo	6.55%	7.75%	8.26%	10.13%	10.51%	8.52%
GBMF2	BM	Grupo Bursátil Mexicano	AAA/2	Corto Plazo	6.14%	7.59%	8.11%	10.13%	10.43%	8.35%
GBMGUB	BM	Grupo Bursátil Mexicano	AAA/3	Mediano Plazo	6.62%	7.82%	8.30%	10.09%	10.38%	7.89%
NTEDP	M7	Operadora de Fondos Banorte	AAA/4	Mediano Plazo	6.03%	7.33%	7.82%	9.91%	10.14%	8.17%
SURUDI	BM2	SURA Investment Management	AAA/4	Mediano Plazo	10.38%	12.27%	11.89%	6.99%	8.73%	7.35%
NTEMP+	M6	Operadora de Fondos Banorte	AAA/4	Mediano Plazo	6.72%	8.03%	8.50%	9.70%	10.21%	8.33%
NTEMPG	M7	Operadora de Fondos Banorte	AAA/4	Mediano Plazo	8.71%	11.90%	11.83%	6.68%	9.66%	5.50%
GBMF3	BM	Grupo Bursátil Mexicano	AA/2	Mediano Plazo	7.33%	8.57%	9.04%	10.40%	10.83%	8.65%
NTETR	M7	Operadora de Fondos Banorte	AAA/5	Largo Plazo	8.91%	11.54%	10.45%	3.96%	23.69%	N.D
SCOTIMB	M2	Scotia Fondos	AAA/6	Largo Plazo	7.07%	18.25%	15.62%	1.17%	10.56%	28.58%

## Fondos de Inversión en Instrumentos de Renta Variable para Personas Morales No Contribuyentes y Planes Personales para el Retiro+

Fondo	Serie	Institución Financiera	Calificación	Horizonte	Rendimientos					
					Octubre	Año en curso	12 meses	2024	3 años	5 años
SK-RVMX	E	Skandia Operadora	N.A.	Largo Plazo	0.35%	26.01%	25.35%	-9.06%	34.26%	79.20%
GBMCRE	BE	Grupo Bursátil Mexicano	N.A.	Largo Plazo	2.08%	0.34%	-0.65%	-4.77%	18.35%	17.17%
SURPAT	BOE3	SURA Investment Management	N.A.	Largo Plazo	-0.25%	27.83%	26.40%	-9.28%	39.00%	141.66%
SURRVMX	BOE3	SURA Investment Management	N.A.	Largo Plazo	-0.33%	28.02%	26.07%	-10.64%	35.46%	89.78%
GBMALFA	BE	Grupo Bursátil Mexicano	N.A.	Largo Plazo	0.51%	25.91%	27.42%	-0.94%	40.07%	62.28%
CRECE+ B-E1	B-E1	Compass Investments	N.A.	Largo Plazo	-0.93%	25.30%	23.66%	-6.43%	37.86%	97.84%

Nota: La serie BE del GBMCRE inició operaciones recientemente por lo que se usan los precios de la serie BO como referencia para el plazo de 3 años

Nota: La serie BE del GBMALFA inició operaciones recientemente por lo que se usan los precios de la serie BO como referencia para el plazo de 3 años

Nota: La serie B-E1 del CRECE+ inició operaciones recientemente por lo que se usan los precios de la serie B-2 como referencia para el plazo de 3 años

# Desempeño de los Fondos de Inversión Administrados y Distribuidos por Skandia



## Fondos de Inversión en Instrumentos de Renta Variable para Personas Morales

Fondo	Serie	Institución Financiera	Calificación	Horizonte	Rendimientos					
					Octubre	Año en curso	12 meses	2024	3 años	5 años
GBMCRE	BM	Grupo Bursátil Mexicano	N.A.	Largo Plazo	2.08%	0.34%	-0.65%	-4.77%	18.10%	17.15%

Nota: La serie BM del GBMCRE inició operaciones recientemente por lo que se usan los precios de la serie BO como referencia para el plazo de 3 años

Nota: La serie BM del GBMALFA inició operaciones recientemente por lo que se usan los precios de la serie BO como referencia para el plazo de 3 años

## Fondos de Inversión en Instrumentos de Renta Variable Internacional para Personas Morales No Contribuyentes y Planes Personales para el Retiro+

Fondo	Serie	Institución Financiera	Calificación	Horizonte	Rendimientos											
					Octubre		Año en curso		12 meses		2024		3 años		5 años	
					MXN	DIV	MXN	DIV	MXN	DIV	MXN	DIV	MXN	DIV	MXN	DIV
SK-RVST	E	Skandia Operadora	N.A.	Largo Plazo	3.63%	4.98%	6.63%	17.99%	11.24%	19.37%	35.31%	10.14%	48.14%	57.50%	38.72%	56.21%
GBMAAA	BE	Grupo Bursátil Mexicano	N.A.	Largo Plazo	4.03%	5.38%	-1.17%	9.35%	3.55%	11.12%	24.58%	1.40%	27.69%	35.75%	-0.92%	11.56%
SAM-SP	E	Santander Asset Management	N.A.	Largo Plazo	5.30%	6.67%	6.34%	17.67%	13.83%	22.15%	53.35%	24.82%	59.44%	69.51%	93.13%	117.47%
SURVEUR	BOE3	SURA Investment Management	N.A.	Largo Plazo	1.97%	2.34%	13.59%	14.42%	13.12%	15.18%	23.45%	7.34%	56.84%	43.48%	54.57%	51.04%
SURASIA	BOE5	SURA Investment Management	N.A.	Largo Plazo	4.90%	6.27%	10.89%	22.70%	12.50%	20.73%	28.26%	4.40%	48.81%	58.21%	7.73%	21.31%
FT-GLOB	BF4	Franklin Templeton Asset Management México	N.A.	Largo Plazo	4.51%	4.89%	3.23%	3.98%	7.54%	9.50%	30.40%	13.38%	40.65%	49.53%	N.D.	N.D.
PRGLOB	XC	Principal Fondos	N.A.	Largo Plazo	1.93%	3.26%	-5.09%	5.01%	-1.69%	5.50%	24.07%	0.99%	8.11%	14.94%	-14.81%	-4.07%

Nota: La serie BE del GBMAAA inició operaciones recientemente por lo que se usan los precios de la serie BO como referencia para el plazo de 3 años

Nota: La serie BF4 del FT-GLOB inició operaciones recientemente por lo que se usan los precios de la serie BF3 como referencia para los 4 plazos de esta tabla

## Fondos de Inversión en Instrumentos de Renta Variable Internacional para Personas Morales

Fondo	Serie	Institución Financiera	Calificación	Horizonte	Rendimientos											
					Octubre		Año en curso		12 meses		2024		3 años		5 años	
					MXP	DIV	MXP	DIV	MXP	DIV	MXP	DIV	MXP	DIV	MXP	DIV
SAM-SP	M	Santander Asset Management	N.A.	Largo Plazo	5.30%	6.67%	6.33%	17.65%	13.81%	22.13%	53.32%	24.79%	59.38%	69.44%	93.03%	117.36%
SURVEUR	BM1	SURA Investment Management	N.A.	Largo Plazo	1.97%	2.34%	13.59%	14.41%	13.11%	15.18%	23.44%	7.34%	56.83%	71.43%	54.54%	58.14%

# Desempeño de los Fondos de Inversión Administrados y Distribuidos por Skandia



## Fondos de Inversión en Instrumentos de Deuda Internacional para Personas Físicas

Fondo	Serie	Institución Financiera	Calificación	Horizonte	Rendimientos											
					Octubre		Año en curso		12 meses		2024		3 años		5 años	
					MXP	USD	MXP	USD	MXP	USD	MXP	USD	MXP	USD	MXP	USD
TEMGBIA	BF2	Franklin Templeton Asset Management México	AA/6	Mediano Largo Plazo	0.82%	2.13%	1.44%	12.25%	-0.15%	7.15%	6.88%	-13.00%	1.51%	7.93%	-22.71%	-12.97%
SUR-RFIBF2	BF2	SURA Investment Management	N.A.	Mediano Plazo	1.68%	3.00%	-5.38%	4.69%	-1.57%	5.63%	27.63%	3.88%	8.17%	15.00%	-13.62%	-2.74%
FT-BOND	BF1	Franklin Templeton Asset Management México	N.A.	Largo Plazo	1.67%	2.99%	-7.00%	2.91%	-2.93%	4.17%	25.24%	1.94%	4.66%	11.27%	-13.57%	-2.68%

## Fondos de Inversión en Instrumentos de Deuda Internacional para Personas Morales No Contribuyentes y Planes Personales para el Retiro+

Fondo	Serie	Institución Financiera	Calificación	Horizonte	Rendimientos											
					Octubre		Año en curso		12 meses		2024		3 años		5 años	
					MXP	USD	MXP	USD	MXP	USD	MXP	USD	MXP	USD	MXP	USD
TEMGBIA	BE2	Franklin Templeton Asset Management México	AA/6	Mediano Largo Plazo	0.89%	2.21%	2.14%	13.02%	0.67%	8.03%	7.76%	-12.29%	3.60%	10.14%	-19.61%	-9.48%
SUR-RFI	BOE4	SURA Investment Management	N.A.	Mediano Plazo	1.74%	3.06%	-4.85%	5.28%	-0.77%	6.48%	29.05%	5.04%	11.35%	18.38%	-9.59%	1.81%

## Fondos de Inversión en Instrumentos de Deuda Internacional para Personas Morales

Fondo	Serie	Institución Financiera	Calificación	Horizonte	Rendimientos											
					Octubre		Año en curso		12 meses		2024		3 años		5 años	
					MXP	USD	MXP	USD	MXP	USD	MXP	USD	MXP	USD	MXP	USD
TEMGBIA	BM2	Franklin Templeton Asset Management México	AA/6	Mediano Largo Plazo	0.82%	2.13%	1.45%	12.25%	-0.14%	7.16%	6.89%	-12.99%	1.53%	7.94%	-22.69%	-12.94%
PRGLOB	MC	Principal Fondos	N.A.	Largo Plazo	1.93%	3.26%	-5.10%	5.01%	-1.69%	5.50%	24.05%	0.97%	8.09%	14.92%	-14.85%	-4.12%

# > Desempeño de los Fondos de Inversión Administrados y Distribuidos por Skandia



## Fondos de Inversión en Instrumentos de Cobertura para Personas Morales No Contribuyentes y Planes Personales para el Retiro+

Fondo	Serie	Institución Financiera	Calificación	Horizonte	Rendimientos											
					Octubre		Año en curso		12 meses		2024		3 años		5 años	
					MXP	DIV	MXP	DIV	MXP	DIV	MXP	DIV	MXP	DIV	MXP	DIV
NTEEURO	E1	Operadora de Fondos Banorte	AAA/5	Mediano Plazo	-0.48%	0.82%	-1.41%	9.09%	-1.89%	5.29%	14.71%	-0.26%	17.08%	7.11%	-8.56%	-10.64%

## Portafolio Moderado

Fondo	Serie	Institución Financiera	Calificación	Horizonte	Rendimientos											
					Octubre		Año en curso		12 meses		2024		Inicio de Portafolio		5 años	
					MXP	USD	MXP	USD	MXP	USD	MXP	USD	MXP	USD	MXP	USD
MOD-USD		Portafolio Moderado	N.A.	Largo Plazo	2.24%	0.93%	-1.60%	8.88%	2.69%	10.20%	27.82%	4.04%	42.73%	45.00%	5.02%	18.25%



# > Características operativas de fondos de inversión



Fondo	Recepción de Órdenes	Ejecución		Liquidación	
		Compra	Venta	Compra	Venta
SK-DCP	Cualquier día hábil	Mismo día de Recepción	Mismo día de Recepción	Mismo día de Ejecución	Mismo día de Ejecución
SK-DEST	Cualquier día hábil	1 día hábil después de Recepción	1 día hábil después de Recepción	2 días hábiles después de Ejecución	2 días hábiles después de Ejecución
SK-RVMX	Cualquier día hábil	1 día hábil después de Recepción	1 día hábil después de Recepción	2 días hábiles después de Ejecución	2 días hábiles después de Ejecución
SK-RVST	Cualquier día hábil	1 día hábil después de Recepción	1 día hábil después de Recepción	2 días hábiles después de Ejecución	2 días hábiles después de Ejecución
+TASA	Cualquier día hábil	Mismo día de Recepción	Mismo día de Recepción	Mismo día de Ejecución	Mismo día de Ejecución
GBMAAA	Cualquier día hábil	Mismo día de Recepción	Mismo día de Recepción	2 días hábiles después de Ejecución	2 días hábiles después de Ejecución
GBMCRE	Cualquier día hábil	Mismo día de Recepción	Mismo día de Recepción	2 días hábiles después de Ejecución	2 días hábiles después de Ejecución
GBMF3	Miércoles o día hábil inmediato anterior si es inhábil	1 día hábil después de Recepción	1 día hábil después de Recepción	Mismo día de Ejecución	Mismo día de Ejecución
GBMGUB	Miércoles o día hábil inmediato anterior si es inhábil	1 día hábil después de Recepción	1 día hábil después de Recepción	Mismo día de Ejecución	Mismo día de Ejecución
GBMMXOP	Cualquier día hábil	Mismo día de Recepción	Mismo día de Recepción	2 días hábiles después de Ejecución	2 días hábiles después de Ejecución
GBMM3	Miércoles o día hábil inmediato anterior si es inhábil	1 día hábil después de Recepción	1 día hábil después de Recepción	Mismo día de Ejecución	Mismo día de Ejecución
SUR1	Cualquier día hábil	Mismo día de Recepción	Mismo día de Recepción	Mismo día de Ejecución	Mismo día de Ejecución
SUR1E	Cualquier día hábil	Mismo día de Recepción	Mismo día de Recepción	Mismo día de Ejecución	Mismo día de Ejecución
SUR30	Cualquier día hábil	Mismo día de Recepción	Martes de cada semana	1 día hábil después de Ejecución	3 días hábiles después de Ejecución
SUR30E	Cualquier día hábil	Mismo día de Recepción	Mismo día de Recepción	1 día hábil después de Ejecución	1 día hábil después de Ejecución
SURASIA	Cualquier día hábil	Mismo día de Recepción	Mismo día de Recepción	2 días hábiles después de Ejecución	2 días hábiles después de Ejecución
SURBONO	Cualquier día hábil	Mismo día de Recepción	Mismo día de Recepción	1 día hábil después de Ejecución	1 día hábil después de Ejecución
SURCETE	Cualquier día hábil	Mismo día de Recepción	Mismo día de Recepción	Mismo día de Ejecución	Mismo día de Ejecución
SURGOB	Cualquier día hábil	Mismo día de Recepción	Mismo día de Recepción	1 día hábil después de Ejecución	1 día hábil después de Ejecución
SURVEUR	Cualquier día hábil	Mismo día de Recepción	Mismo día de Recepción	2 días hábiles después de Ejecución	2 días hábiles después de Ejecución
SURIPC	Cualquier día hábil	Mismo día de Recepción	Mismo día de Recepción	2 días hábiles después de Ejecución	2 días hábiles después de Ejecución
SURPAT	Cualquier día hábil	Mismo día de Recepción	Mismo día de Recepción	2 días hábiles después de Ejecución	2 días hábiles después de Ejecución
SURREAL	Cualquier día hábil	Mismo día de Recepción	Mismo día de Recepción	2 días hábiles después de Ejecución	2 días hábiles después de Ejecución
SURUDI	Cualquier día hábil	Mismo día de Recepción	Mismo día de Recepción	2 días hábiles después de Ejecución	2 días hábiles después de Ejecución
NTEDP	Cualquier día hábil	Mismo día de Recepción	Jueves o día hábil inmediato posterior si es inhábil	Mismo día de Ejecución	Mismo día de Ejecución
NTEIPC+	Cualquier día hábil	Mismo día de Recepción	Mismo día de Recepción	2 días hábiles después de Ejecución	2 días hábiles después de Ejecución
NTEEURO	Cualquier día hábil	Mismo día de Recepción	Mismo día de Recepción	2 días hábiles después de Ejecución	2 días hábiles después de Ejecución
NTEGUB+	Cualquier día hábil	Mismo día de Recepción	Mismo día de Recepción	Mismo día de Ejecución	Mismo día de Ejecución
NTEMP+	Cualquier día hábil	2 días hábiles después de Recepción	2 días hábiles después de Recepción	Mismo día de Ejecución	Mismo día de Ejecución
NTEMPG	Cualquier día hábil	2 días hábiles después de Recepción	2 días hábiles después de Recepción	Mismo día de Ejecución	Mismo día de Ejecución

# > Características operativas de fondos de inversión



Fondo	Recepción de Órdenes	Ejecución		Liquidación	
		Compra	Venta	Compra	Venta
NTETR	Cualquier día hábil	2 días hábiles después de Recepción	2 días hábiles después de Recepción	Mismo día de Ejecución	Mismo día de Ejecución
PRINFGU	Cualquier día hábil	Mismo día de Recepción	Mismo día de Recepción	Mismo día de Ejecución	Mismo día de Ejecución
PRINMAS	Cualquier día hábil	Mismo día de Recepción	3 días hábiles después de Recepción	Mismo día de Ejecución	Mismo día de Ejecución
SCOTIMB	Cualquier día hábil	Mismo día de Recepción	Mismo día de Recepción	2 días hábiles después de Ejecución	2 días hábiles después de Ejecución
SCOTIA2	Cualquier día hábil	1 día hábil después de Recepción	Miércoles de cada semana	1 día hábil después de Ejecución	Jueves de cada semana
SCOTILP	Cualquier día hábil	Mismo día de Recepción	Último martes de cada mes	2 días hábiles después de Ejecución	Último jueves de cada mes
ST&ER-D	Cualquier día hábil	Mismo día de Recepción	Mismo día de Recepción	2 días hábiles después de Ejecución	2 días hábiles después de Ejecución
ST&ER1P	Cualquier día hábil	Mismo día de Recepción	Mismo día de Recepción	Mismo día de Ejecución	Mismo día de Ejecución
STRGOB2	Cualquier día hábil	Mismo día de Recepción	Mismo día de Recepción	Mismo día de Ejecución	Mismo día de Ejecución
ST&ER-4	Cualquier día hábil	Mismo día de Recepción	Mismo día de Recepción	2 días hábiles después de Ejecución	2 días hábiles después de Ejecución
ST&ER-5	Cualquier día hábil	Mismo día de Recepción	Mismo día de Recepción	2 días hábiles después de Ejecución	2 días hábiles después de Ejecución
SAM-SP	Cualquier día hábil	Mismo día de Recepción	Mismo día de Recepción	2 días hábiles después de Ejecución	2 días hábiles después de Ejecución
TEMGBIA	Cualquier día hábil	Mismo día de Recepción	Mismo día de Recepción	3 días hábiles después de Ejecución	3 días hábiles después de Ejecución
FT-USA1	Cualquier día hábil	Mismo día de Recepción	Mismo día de Recepción	3 días hábiles después de Ejecución	3 días hábiles después de Ejecución
PRINLS0	Cualquier día hábil	Mismo día de Recepción	Mismo día de Recepción	2 días hábiles después de Ejecución	5 días hábiles después de Ejecución
PRINLS1	Cualquier día hábil	Mismo día de Recepción	Mismo día de Recepción	2 días hábiles después de Ejecución	5 días hábiles después de Ejecución
PRINLS2	Cualquier día hábil	Mismo día de Recepción	Mismo día de Recepción	2 días hábiles después de Ejecución	5 días hábiles después de Ejecución
PRINLS3	Cualquier día hábil	Mismo día de Recepción	Mismo día de Recepción	2 días hábiles después de Ejecución	5 días hábiles después de Ejecución
SCOTI12	Cualquier día hábil	Mismo día de Recepción	Martes de cada semana	2 días hábiles después de Ejecución	2 días hábiles después de Ejecución
SCOTI14	Cualquier día hábil	Mismo día de Recepción	Martes de cada semana	2 días hábiles después de Ejecución	2 días hábiles después de Ejecución
SBANK50	Cualquier día hábil	Mismo día de Recepción	Martes de cada semana	2 días hábiles después de Ejecución	2 días hábiles después de Ejecución
FT-LIQU	Cualquier día hábil	Mismo día de Recepción	Mismo día de Recepción	Mismo día de Ejecución	Mismo día de Ejecución
FT-BOND	Cualquier día hábil	Mismo día de Recepción	Mismo día de Recepción	2 días hábiles después de Ejecución	2 días hábiles después de Ejecución
ELITE-C	Cualquier día hábil	Mismo día de Recepción	Mismo día de Recepción	2 días hábiles después de Ejecución	2 días hábiles después de Ejecución
ELITE-M	Cualquier día hábil	Mismo día de Recepción	Mismo día de Recepción	2 días hábiles después de Ejecución	2 días hábiles después de Ejecución
ELITE-D	Cualquier día hábil	Mismo día de Recepción	Mismo día de Recepción	2 días hábiles después de Ejecución	2 días hábiles después de Ejecución

## Nota de rendimientos:

N.A.: No aplica por ser fondos de renta variable, los cuales no son sujetos a calificación crediticia.

N.D.: No disponible por falta de datos históricos.

+ Los rendimientos de las sociedades de inversión de deuda para periodos menores a un año se presentan en forma anualizada.

\*\* Los rendimientos de la columna los fondos de inversión están expresado en dólares y euros en el caso del NTEEURO.

## NOTAS:

i) Los prospectos de los fondos de inversión están disponibles en la página de Internet: <https://www.skandia.com.mx/plataforma-de-inversion/Paginas/default.aspx>

ii) La fecha de liquidez de los fondos depende del horario de solicitud de venta.

iii) Todos los rendimientos se expresan en términos netos de cuotas de las operadoras de fondos de inversión e impuestos (ISR).

iv) El fondo SK-DCP cierran a las 12:00pm

v) Los fondos SURGOB, ST&ER 5, SURVEUR e SURASIA cierran a las 11:35am

vi) El fondo NTEEURO cierra a las 10:10am

vii) Los fondos NTEEURO, SURASIA, SURVEUR, SAM-SP, tienen un calendario distinto al local, cierra y recorre operación.

# > Glosario y Notas de Interés



## **Nota de rendimientos:**

A.: No aplica por ser fondos de renta variable, los cuales no son sujetos a calificación crediticia.

N.D.: No disponible por falta de datos históricos.

+ Los rendimientos de los fondos de inversión de deuda para periodos menores a un año se presentan en forma anualizada.

\*\* Los rendimientos de la columna USD están expresado en dólares.

## **Notas de interés:**

i) EL producto financiero que forma parte de Skandia Operadora de Fondos ,S.A. de C.V. Sociedad Operadora de Fondos de Inversión es Globaltrust (Persona Física)

ii) El desempeño de los fondos de inversión administrados y distribuidos; distribuidos; y de los portafolios Premium por Skandia Operadora de Fondos, S.A. de C.V. Sociedad Operadora de Fondos de Inversión es histórico y no garantiza rendimientos futuros.

iii) Los prospectos de los fondos de inversión están disponibles en la página de Internet:

<https://www.skandia.com.mx>



# > Glosario y Notas de Interés



iv) Para mayor información de los fondos de Skandia y los Fondos distribuidos por Skandia consulten nuestra página de internet: <https://www.skandia.com.mx/plataforma-de-inversion/Paginas/default.aspx>

v) La fecha de liquidez de los fondos depende del horario de solicitud de venta (para productos que maneja Skandia Operadora hasta las 12:00 pm

vi) Todos los rendimientos se expresan en términos netos de cuotas de las operadoras de fondos de inversión.

vii) El fondo SK-DCP cierran a las 12:00pm para productos de Skandia Operadora

viii) Los fondos SURGOB, ST&ER 5, SURVEUR e SURASIA cierran a las 11:35am

ix) El fondo NTEEURO cierra a las 10:10am

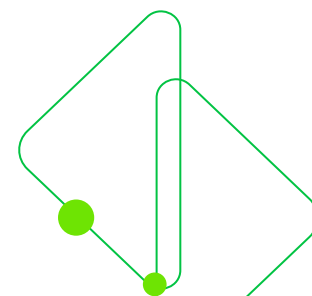
x) El fondo NTEEURO, SURASIA, SURVEUR, SAM-SP, tiene un calendario distinto al local, cierra y recorre operación.

## **Servicios de Inversión**

En esta sección usted tendrá a su alcance todo lo relacionado a los tipos de servicios de inversión que ofrece Skandia a través de la Guía de Servicios de Inversión como toda la información relacionada al término Cliente Sofisticado de acuerdo a lo establecido por las autoridades financieras. Asimismo encontrará tanto la guía como los formatos correspondiente en caso de requerirlo.

Para cualquier información no dude en contactarnos a través de nuestro CHAT o bien a nuestro Servicio Atención al Cliente al 800 0127 569.

**Haz clic aquí**





¡Síguenos!  
**@SkandiaMéxico**



# skandia BOLETÍN



NOVIEMBRE 2025

