

 skandia

BOLETÍN




NOVIEMBRE 2025

Índice

De clic sobre el área de interés.



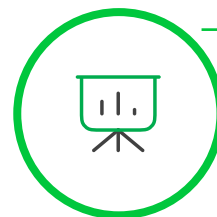
Portafolios Premium Skandia



Noticias Relevantes



Desempeño Plataforma de Fondos
de Inversión Administrados por
Skandia



Desempeño de la plataforma de
fondos de Inversión

sk



> Noticias económicas relevantes



EE. UU.:

El empleo creció, pero con solo 119 mil plazas y un aumento del desempleo a 4.4%, lo que representa un dato negativo, ya que refleja una desaceleración gradual del mercado laboral y una pérdida de dinamismo económico.

La confianza del consumidor cayó con fuerza en noviembre a 88.7 puntos, un dato negativo que muestra mayor cautela de los hogares, lo que podría afectar el consumo y el crecimiento en los próximos meses.

La creación de 42 mil empleos del sector privado (ADP) superó expectativas, siendo un dato positivo, ya que indica que el mercado laboral mantiene cierta resiliencia pese al entorno de desaceleración.

México:

Las ventas de tiendas comparables crecieron 2.6% anual, un dato positivo que refleja una recuperación del consumo interno y mejores perspectivas hacia el cierre del año.

El consumo avanzó apenas 0.1% mensual, un dato negativo, que muestra una economía prácticamente estancada en términos de demanda interna.

El PIB del 3T25 mostró una contracción anual de 0.2%, un dato negativo, que confirma una desaceleración económica, aunque amortiguada por el desempeño de servicios y actividades primarias.

La inflación subió a 3.80% anual en noviembre, un dato negativo que refleja mayores presiones inflacionarias y reduce el margen para recortes adicionales en tasas.

Banxico recortó la tasa a 7.25%, un dato positivo, que busca apoyar el crecimiento, manteniendo un enfoque prudente y dependiente de los datos.

Noticias Internacionales:

Eurozona:

El PIB de la eurozona creció 0.2% trimestral, un dato ligeramente positivo, que muestra una expansión lenta pero estable de la actividad económica.

La actividad económica de la eurozona se aceleró, un dato positivo, reflejando mayor fortaleza del sector servicios y una mejora en la demanda.



Alemania:

La inflación en Alemania se mantuvo cerca de 2.3%, un dato neutral a positivo, señalando estabilidad de precios con riesgos moderados de repunte.

OCDE:

El crecimiento de las economías de la OCDE se desaceleró a 0.2%, un dato negativo, que refleja una pérdida de dinamismo económico a nivel global.

> Resumen de Mercados



Tasas de Interés Mercado de Deuda:

El entorno financiero estuvo marcado por volatilidad, impulsada en EE. UU. por el tono hawkish de la Fed y la alta concentración tecnológica en los índices, lo que afectó el apetito por riesgo pese a buenos resultados corporativos. La reapertura del gobierno permitió la publicación gradual de datos, aunque persistió baja visibilidad macroeconómica. En diciembre, la Fed recortó la tasa en 25 pb, cerrando el año en 3.50%–3.75%.

A nivel local, las tasas enfrentaron presiones al alza por el entorno externo. Banxico recortó la tasa a 7.25% en noviembre con un tono más cauteloso, anticipando otro recorte en diciembre y una tasa de 6.50% hacia 1T26. El bono a 10 años subió 7 pb y cerró en 8.72%.

Bolsa de Valores Mercado de Capitales:

En noviembre, los mercados accionarios de EE. UU. tuvieron un desempeño ligeramente positivo con episodios de volatilidad, apoyados por buenos resultados corporativos y expectativas de recortes de tasas.

En Europa, las bolsas avanzaron de forma moderada, limitadas por la desaceleración económica.

En México, el mercado siguió de cerca a EE. UU., beneficiado por un dólar débil y flujos a emergentes, pero afectado por la incertidumbre local. En conjunto, prevaleció un mayor optimismo monetario, compensado por preocupaciones sobre valuaciones, crecimiento y riesgos geopolíticos.

Tipo de Cambio Mercado Cambiario

En noviembre, el peso mexicano registró una apreciación moderada frente al dólar, pasando de niveles cercanos a 18.4–18.5 a alrededor de 18.2–18.3. Este movimiento estuvo impulsado principalmente por la expectativa de recortes de tasas de la Fed, que debilitó al dólar, así como por factores técnicos y flujos favorables.

No obstante, datos domésticos mixtos y una perspectiva de crecimiento más débil por parte de Banxico limitaron una apreciación mayor.

> Información Relevante de los Fondos de Inversión de Skandia



Durante el mes de noviembre, en el fondo **SK-GUB**, ya no renovamos todas posiciones en subasta primaria de cetes principalmente porque comenzamos a acumular liquidez para los retiros más fuertes, ya que los últimos meses del año comienzan los flujos de salida más grandes. Mantuvimos cerca de 20% en liquidez.

En el fondo **SK-DCP** aumentamos posiciones en algunos nombres corporativos triple A, diversificando la estrategia y aprovechando las últimas emisiones del año. Al igual que en el fondo gubernamental, aumentamos liquidez para los flujos de salida que cíclicamente son los más fuertes por liquidaciones de Fondos de Ahorro.

En el fondo **SK-DEST** incrementamos ligeramente exposición en algunos nombres corporativos con emisiones atractivas diversificando la estrategia. Aumentamos ligeramente el porcentaje en instrumentos de tasa real de largo plazo y mantuvimos una liquidez alrededor de 8% para alguna oportunidad que pudiera presentarse en el mercado.

En el fondo de renta variable local, **SK-RVMX**, aumentamos ligeramente la liquidez para aprovechar en situaciones de correcciones de algunos nombres y en general mantuvimos una estrategia en emisoras con números sólidos y sin grandes cambios para el cierre de año.

En el fondo **SK-RVST**, vimos algunos flujos de mayor monto tanto de entrada como de salida, por lo cual, nos mantuvimos haciendo rebalanceos ajustando las necesidades de liquidez. En la estrategia en general nos mantuvimos prácticamente sin cambios en las posiciones de ETFs.

> Cierre Mensual de Mercados



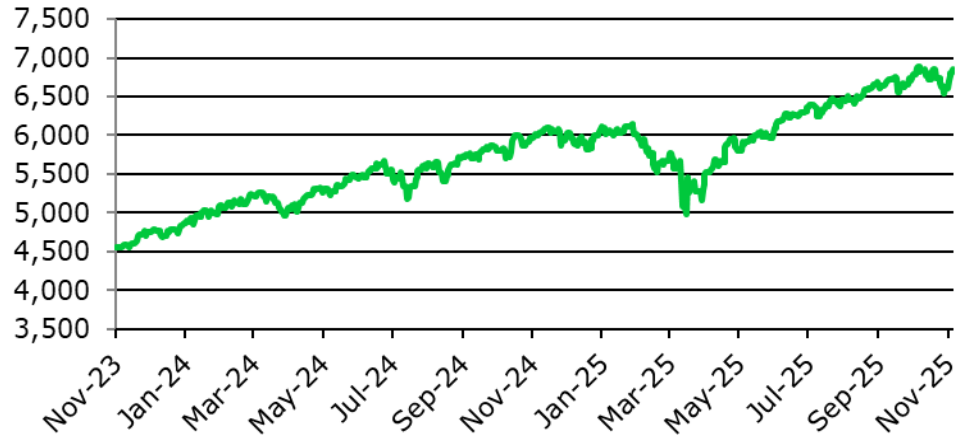
	Cierre 28 noviembre	Cierre 31 octubre	Variación	Variación en el año
Mercado de capitales				
IPC	63,596.78	62,769.18	1.32%	28.44%
DJIA	47,716.42	47,562.87	0.32%	12.16%
S&P500	6,849.09	6,840.20	0.13%	16.45%
NASDAQ	23,365.69	23,724.96	-1.51%	21.00%
Mercado de dinero				
CETES28 *	7.15%	7.10%	5 bps	-289 bps
CETES182 *	7.46%	7.39%	7 bps	-248 bps
US 10 Yr Note <small>(mercado secundario)</small>	4.02%	4.08%	-6 bps	-56 bps
Mercado cambiario				
Tipo de cambio Fix	\$18.31	\$18.57	-1.43%	-11.92%
USD-Euro	\$1.16	\$1.15	0.53%	12.01%

(*) NOTA: Resultado de subasta primaria gubernamental realizada por Banxico. Fuente Banco de México.

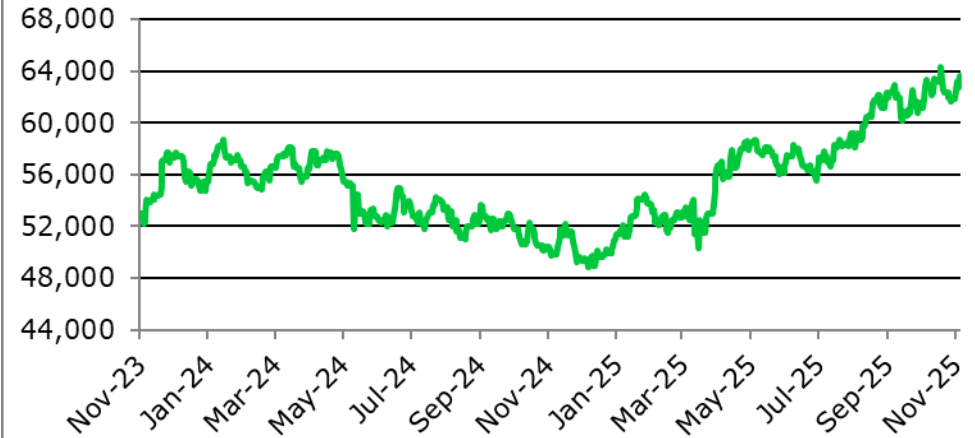
> Cierre Mensual de Mercados



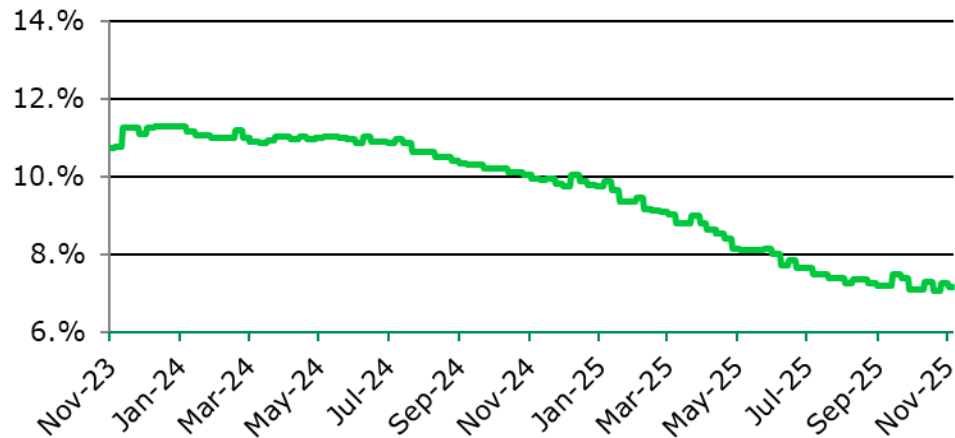
S&P500



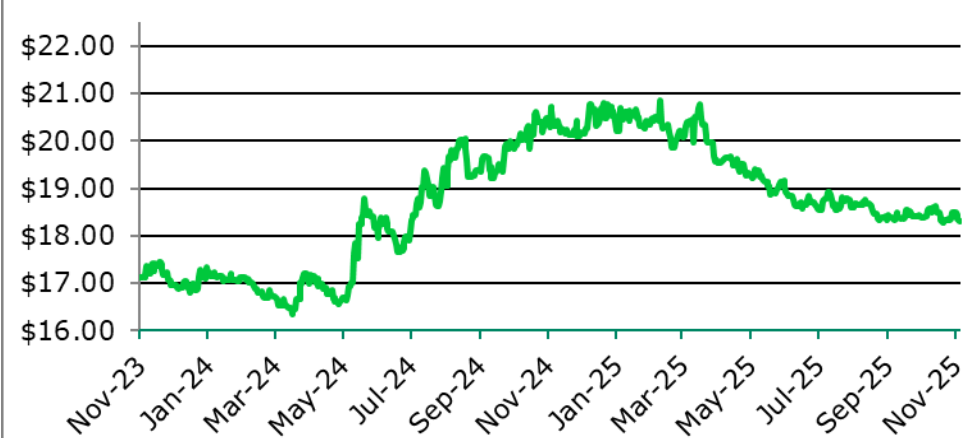
IPC



CETES 28



FIX



> Composición de los Portafolios Premium Skandia

Skandia Operadora de Fondos, S.A. de C.V. S.O.F.I.



Premium						
Fondo	Serie	Conservador	Estabilidad	Moderado	Dinamico	Especulativo
SK-GUB	B1	-	40%	-	-	-
SK-DCP	B	100%	40%	15%	10%	5%
SK-DEST	B	-	20%	66%	53%	39%
SK-RVMX	B	-	0%	6%	15%	16%
SK-RVST	B	-	0%	13%	25%	40%
TOTAL		100%	100%	100%	100%	100%

Premium Exentos						
Fondo	Serie	Conservador Exento	Estabilidad Exento	Moderado Exento	Dinamico Exento	Especulativo Exento
SK-GUB	E1	-	40%	-	-	-
SK-DCP	E	100%	40%	15%	10%	5%
SK-DEST	E	-	20%	66%	53%	39%
SK-RVMX	E	-	0%	6%	15%	16%
SK-RVST	E	-	0%	13%	25%	40%
		100%	100%	100%	100%	100%

> Composición de los Fondos de Inversión de Skandia



Skandia Operadora de Fondos, S.A. de C.V. S.O.F.I.

SK-DCP		
INSTRUMENTO	SERIE	%
REPORTO		8.79%
CETES	260917	4.41%
BONDESF	260604	3.72%
CETES	261015	3.65%
CETES	251224	3.62%
CETES	260205	3.59%
CETES	260723	3.57%
CETES	260305	3.57%
CETES	251211	3.52%
CETES	260401	3.04%
OTROS		58.53%
TOTAL		100.00%

SK-DEST		
INSTRUMENTO	SERIE	%
CETES	270708	10.45%
CETES	260416	5.73%
CETES	270121	4.64%
CETES	260625	4.45%
CETES	251016	4.25%
UDIBONO	311127	3.44%
BONDESF	280224	3.41%
CETES	251224	3.35%
CETES	270513	3.02%
BONDESF	270520	2.56%
CETES	260806	54.71%
TOTAL		100.00%

SK-GUB		
INSTRUMENTO	SERIE	%
REPORTO		17.53%
CETES	260820	11.25%
CETES	260917	6.84%
CETES	260723	6.66%
CETES	260305	6.16%
CETES	251211	5.57%
CETES	251224	5.56%
CETES	260528	5.39%
CETES	260401	4.09%
CETES	260430	4.06%
OTROS		26.88%
TOTAL		100.00%

SK-RVMX		
INSTRUMENTO	SERIE	%
GMEXICO	B	11.06%
GFNORTE	O	10.27%
FEMSA	UBD	8.25%
WALMEX	*	8.14%
AMX	B	7.39%
CEMEX	CPO	6.92%
GAP	B	6.26%
ASUR	B	4.19%
KOF	UBL	3.51%
AC	*	3.47%
OTROS		30.53%
TOTAL		100.00%

SK-RVST		
INSTRUMENTO	SERIE	%
RWL	*	15.40%
QQQM	*	15.21%
SPYL	N	14.65%
BBIN	*	13.08%
FDT	*	11.90%
EIMI	N	10.40%
OMFL	*	9.24%
XLG	*	7.54%
OTROS		2.58%
TOTAL		100.00%

> Características de los Portafolios



Los Portafolios Premium Skandia, son una novedosa alternativa de administración de portafolios ofrecida por Skandia, sin ningún costo adicional. Los Portafolios Premium son re-balanceados por Skandia de manera dinámica de acuerdo a las condiciones prevalecientes y expectativas en los mercados financieros.

estilo y personalidad + perfil + horizonte = portafolio premium

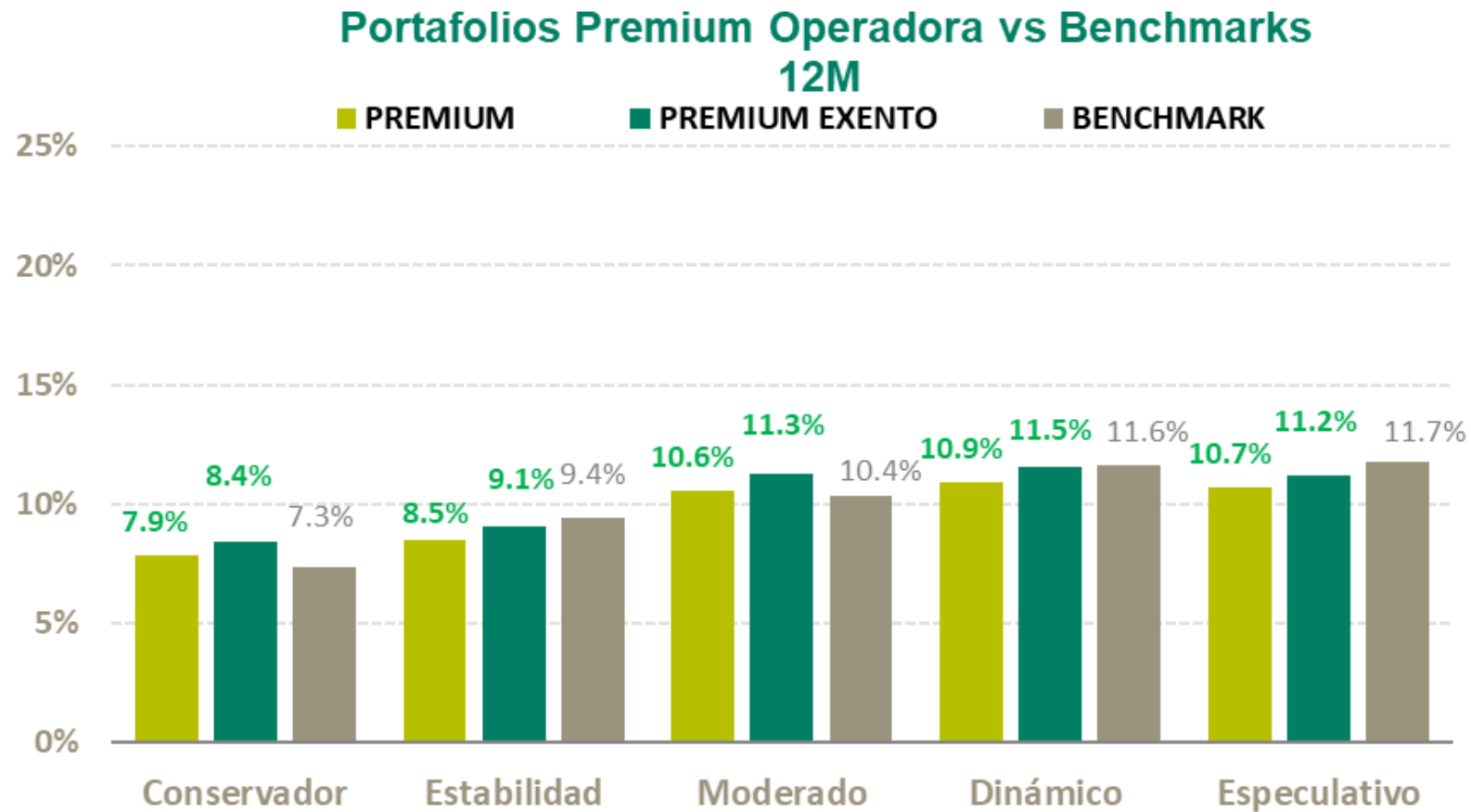
Nuestros 5 Portafolios Son:

Diferentes portafolios de inversión,
que se adaptan a tus necesidades.



GUÍA DE SERVICIOS DE INVERSIÓN

> Desempeño de Portafolios Premium



> Características de los Portafolios Premium



	Conservador	Estabilidad	Moderado	Dinámico	Especulativo	Moderado en USD
Objetivo	Minimizar los riesgos incurridos por el portafolio en el corto plazo	Obtener un desempeño estable en periodos cortos y con un nivel bajo volatilidad	Busca la generación de rendimientos con un moderado nivel de riesgo.	Busca el crecimiento de capital a través de una mezcla de fondos de deuda y renta variable.	Maximizar rendimientos en el largo plazo mediante una exposición mayor en instrumentos de renta variable.	Superar la propia fluctuación cambiaria del USDMXN, yendo mas allá que un fondo tradicional de cobertura.
Estrategia	100% deuda mexicana corto mediano y largo plazo	Renta Variable Max 10% Fondos Globales Max 10%	Renta Variable Max 40% Fondos Globales Max 55%	Renta Variable Max 60% Fondos Globales Max 55%	Renta Variable Max 80% Fondos Globales Max 55%	Fondos Globales Max 85% Efectivo USD Max 15%
Expectativa de rentabilidad	Cetes28 +/- 1%	2% - 7.5%	0% - 12%	(5%) - 15%	(10%) - 20%	ND
Volatilidad	0.5% anual	1.5% anual	5% anual	8% anual	12% anual	ND
VaR	VaR Max 1.11% anual	VaR Max 6.83% anual	VaR Max 15.87% anual	VaR Max 19.84% anual	VaR Max 27.46% anual	ND
Horizonte	Menos de 1 año	1 - 2 años	2 - 3 años	3 - 5 años	+ 5 años	+ 5 años
Benchmark	ISICP 100%	ISICP 0.2 ISIMP 0.45 ISILP 0.3 IPC 0.05	ISICP 0.15 ISIMP 0.35 ISILP 0.3 ACWI 0.07 IPC 0.13	ISICP 0.1 ISIMP 0.2 ISILP 0.3 ACWI 0.15 IPC 0.25	ISICP 0.05 ISIMP 0.15 ISILP 0.2 ACWI 0.2 IPC 0.4	USDMXN 1

Expectativa de rentabilidad: Se refiere a la expectativa de rentabilidad anual del portafolio

VAR: Value at Risk (Valor en riesgo) indica la máxima pérdida esperada por el portafolio con una probabilidad del 97.5%

Benchmark: Indices de referencia:

ISICP : Índice de Sociedades de Inversión de Corto Plazo ARYES mide el desempeño de todos los fondos de inversión de deuda de corto plazo

ISIMP : Índice de Sociedades de Inversión de Mediano Plazo ARYES mide el desempeño de todos los fondos del mercado de deuda de mediano plazo

ISILP : Índice de Sociedades de Inversión de Mediano Plazo ARYES mide el desempeño de todos los fondos del mercado de deuda de largo plazo

ACWI : MSCI All Country World Index mide el desempeño de las principales bolsas de mercados desarrollados y emergentes

http://www.mscibarra.com/legal/index_data_additional_terms_of_use.html?products/indices/international_equity_indices/gimi/stdindex/performance.html

IPC : Indice de Precios y Cotizaciones

Desempeño de los Fondos de Inversión Administrados y Distribuidos por Skandia



01 DICIEMBRE 2025

Fondos de Inversión en Instrumentos de Deuda para Persona Físicas

Fondo	Serie	Institución Financiera	Calificación	Horizonte	Rendimientos					
					Noviembre	Año en curso	12 meses	2024	3 años	5 años
+TASA	F2	Intercam Fondos	AAA/1	Corto Plazo	4.71%	6.05%	6.30%	8.83%	8.79%	7.03%
SK-GUB	B1	Skandia Operadora	AAA/2	Corto Plazo	5.26%	7.80%	7.99%	9.84%	10.19%	N.D
SURCETE	BF1	SURA Investment Management	AAA/1	Corto Plazo	4.49%	8.04%	8.10%	9.42%	10.00%	8.13%
SK-DCP	B	Skandia Operadora	AAA/2	Corto Plazo	5.45%	7.62%	7.85%	9.75%	10.10%	8.21%
PRINFGU	F0	Principal Fondos	AAA/2	Corto Plazo	4.90%	7.76%	7.96%	9.80%	10.16%	8.27%
FT-LIQU	BF3	Franklin Templeton Asset Management México	AAA/2	Corto Plazo	4.80%	7.38%	7.56%	9.58%	8.32%	7.20%
SURGOB	BF1	SURA Investment Management	AAA/2	Corto Plazo	4.89%	9.20%	9.25%	9.71%	10.47%	8.18%
GBMGUB	BF	Grupo Bursátil Mexicano	AAA/3	Mediano Plazo	6.79%	7.75%	7.95%	10.06%	10.31%	7.92%
SURUDI	BF1	SURA Investment Management	AAA/4	Mediano Plazo	9.47%	11.52%	10.85%	6.35%	8.18%	7.54%
NTEDP	F4	Operadora de Fondos Banorte	AAA/4	Mediano Plazo	5.53%	7.04%	7.29%	9.71%	9.82%	8.01%
FT-CORP	BF3	Franklin Templeton Asset Management México	AAA/4	Mediano Plazo	6.16%	7.71%	7.97%	N.D	N.D	N.D.
SCOTIA2	F3	Scotia Fondos	AAA/4	Mediano Plazo	4.31%	8.83%	8.73%	8.81%	9.81%	7.48%
SURB05	BF2	SURA Investment Management	AAA/4	Mediano Plazo	1.63%	12.35%	11.22%	3.00%	7.99%	15.89%
SK-DEST	B	Skandia Operadora	AAA/4	Mediano Plazo	4.81%	12.01%	10.94%	7.43%	10.46%	7.42%
NTEMP+	F4	Operadora de Fondos Banorte	AAA/4	Mediano Plazo	4.81%	7.32%	7.54%	9.17%	9.49%	7.75%
NTEMPG	F5	Operadora de Fondos Banorte	AAA/4	Mediano Plazo	3.27%	10.67%	9.97%	6.10%	8.69%	4.82%
PRINFTR	F1	Principal Fondos	AAA/5	Mediano Plazo	12.85%	14.21%	13.04%	2.86%	7.16%	5.47%
GBMF3	BF	Grupo Bursátil Mexicano	AA/2	Mediano Plazo	6.55%	8.48%	8.65%	10.44%	10.80%	8.81%
FT-BONO	BF3	Franklin Templeton Asset Management México	AAA/6	Largo Plazo	7.80%	19.50%	N.D.	N.D.	N.D.	N.D.
NTETR	F2	Operadora de Fondos Banorte	AAA/5	Largo Plazo	11.20%	12.39%	10.89%	4.29%	8.30%	6.54%
SURREAL	BF2	SURA Investment Management	AA/6	Largo Plazo	12.56%	14.41%	12.11%	1.30%	7.53%	6.12%
FT-REAL	BF2	Franklin Templeton Asset Management México	AAA/6	Deuda Discrecional	16.71%	18.18%	16.51%	-0.21%	8.96%	6.93%

Fondos de Inversión en Instrumentos de Cobertura para Personas Físicas

Rendimientos																
Fondo	Serie	Institución Financiera	Calificación	Horizonte	Noviembre		Año en curso		12 meses		2024		3 años		5 años	
					MXP	DIV	MXP	DIV	MXP	DIV	MXP	DIV	MXP	DIV	MXP	DIV
NTEEURO	F1	Operadora de Fondos Banorte	AAA/5	Mediano Plazo	-1.08%	-0.18%	-3.24%	-1.67%	-2.78%	-1.27%	13.69%	-1.14%	0.88%	-4.63%	-19.43%	-20.54%
ST&ER-551	B1	Santander Asset Management	AAA/6	Mediano Plazo	-1.34%	0.07%	-9.96%	0.78%	-7.39%	1.79%	27.63%	3.88%	4.75%	10.63%	-0.56%	8.49%

> Desempeño de los Fondos de Inversión Administrados y Distribuidos por Skandia



Fondos de Inversión en Instrumentos de Renta Variable

Fondo	Serie	Institución Financiera	Calificación	Horizonte	Rendimientos					
					Noviembre	Año en curso	12 meses	2024	3 años	5 años
SK-RVMX	B	Skandia Operadora	N.A.	Largo Plazo	1.94%	28.04%	28.98%	-9.34%	30.06%	60.99%
GBMCRE	BO	Grupo Bursátil Mexicano	N.A.	Largo Plazo	2.83%	3.04%	4.94%	-4.82%	17.86%	12.63%
SURPAT	BF1	SURA Investment Management	N.A.	Largo Plazo	0.88%	26.37%	26.29%	-11.42%	25.53%	55.77%
GBMALFA	BO	Grupo Bursátil Mexicano	N.A.	Largo Plazo	2.55%	28.00%	30.29%	-1.32%	35.06%	49.14%
SURRVMX	BF1	SURA Investment Management	N.A.	Largo Plazo	1.29%	27.72%	27.18%	-12.17%	25.48%	55.94%
NTEIPC+	F3	Operadora de Fondos Banorte	N.A.	Largo Plazo	1.84%	27.50%	29.11%	-8.32%	28.52%	63.85%
PRINRVA	FA	Principal Fondos	N.A.	Largo Plazo	1.62%	26.65%	26.49%	-11.82%	25.84%	61.97%
CRECE+	B-F1	Compass Investments	N.A.	Largo Plazo	1.31%	26.52%	26.11%	-6.76%	33.21%	81.57%
FT-MEXA	BF3	Franklin Templeton	N.A.	Largo Plazo	0.49%	6.76%	7.63%	9.77%	30.06%	40.72%

Fondos de Inversión en Instrumentos de Renta Variable Internacional

Fondo	Serie	Institución Financiera	Calificación	Horizonte	Rendimientos											
					Noviembre		Año en curso		12 meses		2024		3 años		5 años	
					MXP	DIV	MXP	DIV	MXP	DIV	MXP	DIV	MXP	DIV	MXP	DIV
SK-RVST	B	Skandia Operadora	N.A.	Largo Plazo	-1.29%	0.12%	5.17%	17.71%	3.91%	14.21%	35.11%	9.97%	39.11%	46.92%	28.67%	40.38%
SAM-SP	B1	Santander Asset Management	N.A.	Largo Plazo	-1.24%	0.17%	3.92%	16.31%	3.48%	13.73%	51.38%	23.21%	46.99%	55.24%	65.84%	80.93%
SURVEUR	BF2	SURA Investment Management	N.A.	Largo Plazo	-0.25%	0.66%	11.94%	13.76%	11.40%	13.13%	21.58%	5.71%	36.51%	29.04%	28.88%	27.09%
AXESED	F1	Finaccess Fondos	N.A.	Largo Plazo	-1.89%	-0.49%	2.52%	14.75%	2.70%	12.87%	22.13%	-0.60%	39.03%	31.64%	25.94%	15.44%
SURASIA	BF1	SURA Investment Management	N.A.	Largo Plazo	-3.32%	-1.94%	7.23%	20.02%	7.22%	17.84%	28.67%	4.73%	29.50%	36.77%	1.10%	10.30%
FT-USA1	BF2	Franklin Templeton Asset Management México	N.A.	Largo Plazo	-0.87%	0.54%	2.21%	14.40%	2.05%	12.16%	54.04%	25.38%	58.56%	67.46%	62.78%	77.59%
GBMAAABO	BO	Grupo Bursátil Mexicano	N.A.	Largo Plazo	-2.21%	-0.81%	-3.43%	8.08%	-7.09%	2.12%	24.43%	1.28%	19.55%	26.26%	-12.76%	-4.83%
PRGLOB	FC	Principal Fondos	N.A.	Largo Plazo	-0.97%	0.45%	-6.09%	5.11%	-5.22%	4.17%	23.90%	0.85%	6.84%	12.84%	-13.04%	-5.13%

> Desempeño de los Fondos de Inversión Administrados y Distribuidos por Skandia



Fondos de Inversión en Instrumentos de Deuda para Personas Morales No Contribuyentes y Planes Personales para el Retiro+

Fondo	Serie	Institución Financiera	Calificación	Horizonte	Rendimientos					
					Noviembre	Año en curso	12 meses	2024	3 años	5 años
SK-GUB	E1	Skandia Operadora	AAA/2	Corto Plazo	5.61%	8.20%	8.40%	10.25%	10.52%	N.D
SURCETE	BOE4	SURA Investment Management	AAA/1	Corto Plazo	5.39%	9.03%	9.11%	10.42%	10.92%	9.05%
GBMGUBL	BE	Grupo Bursátil Mexicano	AAA/1	Corto Plazo	5.94%	7.39%	7.66%	10.22%	10.19%	8.48%
STERGOB	B2	Santander Asset Management	AAA/1	Corto Plazo	6.64%	8.46%	8.75%	11.34%	11.52%	10.01%
SK-DCP	E	Skandia Operadora	AAA/2	Corto Plazo	5.97%	8.19%	8.43%	10.34%	10.62%	8.97%
PRINFGU	X1	Principal Fondos	AAA/2	Corto Plazo	5.64%	8.57%	8.77%	10.61%	10.90%	9.11%
NTEGUB+	E6	Operadora de Fondos Banorte	AAA/2	Corto Plazo	6.17%	7.62%	7.90%	10.43%	10.49%	8.92%
STRGOB2	B0	Santander Asset Management	AAA/2	Corto Plazo	5.43%	8.01%	8.24%	10.38%	10.48%	8.82%
SURGOB	BOE4	SURA Investment Management	AAA/2	Corto Plazo	5.16%	9.51%	9.56%	10.04%	10.67%	8.50%
SUR1E	BOE4	SURA Investment Management	AA/2	Corto Plazo	5.27%	8.67%	8.88%	10.60%	10.92%	9.30%
NTEDP	E7	Operadora de Fondos Banorte	AAA/4	Mediano Plazo	6.24%	7.78%	8.05%	10.48%	10.55%	8.94%
SURUDI	BOE4	SURA Investment Management	AAA/4	Mediano Plazo	10.31%	12.47%	11.81%	7.29%	9.06%	7.88%
SK-DEST	E	Skandia Operadora	AAA/4	Mediano Plazo	5.58%	12.88%	11.82%	8.29%	11.31%	8.43%
NTEMP+	E6	Operadora de Fondos Banorte	AAA/4	Mediano Plazo	5.81%	8.38%	8.62%	10.28%	10.60%	9.09%
NTEMPG	E6	Operadora de Fondos Banorte	AAA/4	Mediano Plazo	4.61%	12.17%	11.49%	7.62%	10.26%	6.48%
PRINFTR	X1	Principal Fondos	AAA/5	Mediano Plazo	14.13%	15.66%	14.51%	4.20%	8.55%	7.03%
SURB05	BFE	SURA Investment Management	AAA/5	Mediano Plazo	2.52%	13.37%	12.25%	4.02%	8.94%	4.01%
SCOTILPE	E	Scotia Fondos	AAA/5	Mediano Plazo	9.02%	16.32%	14.66%	5.65%	11.43%	7.72%
GBMM3	BE	Grupo Bursátil Mexicano	AA/4	Mediano Plazo	7.51%	9.05%	9.23%	10.83%	11.25%	9.41%
SUR30E	BOE4	SURA Investment Management	AA/4	Mediano Plazo	6.89%	15.23%	13.95%	5.47%	31.91%	6.92%
FT-BONO	BE2	Franklin Templeton Asset Management México	AAA/6	Largo Plazo	8.66%	20.56%	N.D.	N.D.	N.D.	N.D.
NTETR	E5	Operadora de Fondos Banorte	AAA/5	Largo Plazo	11.69%	12.95%	11.45%	4.83%	8.77%	7.14%
SCOTIMB	E	Scotia Fondos	AAA/6	Largo Plazo	6.07%	18.16%	15.33%	2.00%	10.36%	6.03%
SURREAL	BOE5	SURA Investment Management	AA/6	Largo Plazo	13.24%	15.21%	12.90%	2.03%	8.18%	5.77%
FT-REAL	BE2	Franklin Templeton Asset Management México	AAA/6	Deuda Discrecional	17.31%	18.91%	17.24%	0.42%	9.55%	7.63%

> Desempeño de los Fondos de Inversión Administrados y Distribuidos por Skandia



Fondos de Inversión en Instrumentos de Deuda para Persona Morales+

Fondo	Serie	Institución Financiera	Calificación	Horizonte	Rendimientos					
					Noviembre	Año en curso	12 meses	2024	3 años	5 años
SCOTIAG	M4	Scotia Fondos	AAA/2	Corto Plazo	5.69%	7.61%	7.86%	10.13%	10.40%	8.62%
GBMF2	BM	Grupo Bursátil Mexicano	AAA/2	Corto Plazo	5.97%	7.48%	7.75%	10.13%	10.34%	8.45%
GBMGUB	BM	Grupo Bursátil Mexicano	AAA/3	Mediano Plazo	6.81%	7.77%	7.97%	10.09%	10.33%	7.97%
NTEDP	M7	Operadora de Fondos Banorte	AAA/4	Mediano Plazo	5.71%	7.23%	7.48%	9.91%	10.04%	8.25%
SURUDI	BM2	SURA Investment Management	AAA/4	Mediano Plazo	10.06%	12.17%	11.51%	6.99%	8.92%	7.54%
NTEMP+	M6	Operadora de Fondos Banorte	AAA/4	Mediano Plazo	5.30%	7.83%	8.06%	9.70%	10.10%	8.41%
NTEMPG	M7	Operadora de Fondos Banorte	AAA/4	Mediano Plazo	3.80%	11.25%	10.56%	6.68%	9.34%	5.47%
GBMF3	BM	Grupo Bursátil Mexicano	AA/2	Mediano Plazo	6.52%	8.43%	8.60%	10.40%	10.77%	8.78%
NTETR	M7	Operadora de Fondos Banorte	AAA/5	Largo Plazo	10.57%	11.55%	10.30%	3.96%	22.09%	N.D
SCOTIMB	M2	Scotia Fondos	AAA/6	Largo Plazo	5.28%	17.23%	14.40%	1.17%	9.51%	25.99%

Fondos de Inversión en Instrumentos de Renta Variable para Personas Morales No Contribuyentes y Planes Personales para el Retiro+

Fondo	Serie	Institución Financiera	Calificación	Horizonte	Rendimientos					
					Noviembre	Año en curso	12 meses	2024	3 años	5 años
SK-RVMX	E	Skandia Operadora	N.A.	Largo Plazo	1.98%	28.51%	29.52%	-9.06%	31.47%	63.48%
GBMCRE	BE	Grupo Bursátil Mexicano	N.A.	Largo Plazo	2.83%	3.18%	5.09%	-4.77%	18.12%	13.22%
SURPAT	BOE3	SURA Investment Management	N.A.	Largo Plazo	1.06%	29.19%	29.38%	-9.28%	34.91%	113.18%
SURRVMX	BOE3	SURA Investment Management	N.A.	Largo Plazo	1.44%	29.86%	29.53%	-10.64%	32.35%	69.68%
GBMALFA	BE	Grupo Bursátil Mexicano	N.A.	Largo Plazo	2.67%	29.28%	31.66%	-0.94%	37.49%	52.92%
CRECE+	B-E1	Compass Investments	N.A.	Largo Plazo	1.35%	26.99%	26.64%	-6.43%	33.21%	84.81%

Nota: La serie BE del GBMCRE inició operaciones recientemente por lo que se usan los precios de la serie BO como referencia para el plazo de 3 años

Nota: La serie BE del GBMALFA inició operaciones recientemente por lo que se usan los precios de la serie BO como referencia para el plazo de 3 años

Nota: La serie B-E1 del CRECE+ inició operaciones recientemente por lo que se usan los precios de la serie B-2 como referencia para el plazo de 3 años

Desempeño de los Fondos de Inversión Administrados y Distribuidos por Skandia



Fondos de Inversión en Instrumentos de Renta Variable para Personas Morales

Fondo	Serie	Institución Financiera	Calificación	Horizonte	Rendimientos					
					Noviembre	Año en curso	12 meses	2024	3 años	5 años
GBMCRE	BM	Grupo Bursátil Mexicano	N.A.	Largo Plazo	2.83%	3.18%	5.09%	-4.77%	17.86%	13.20%

Nota: La serie BM del GBMCRE inició operaciones recientemente por lo que se usan los precios de la serie BO como referencia para el plazo de 3 años
Nota: La serie BM del GBMALFA inició operaciones recientemente por lo que se usan los precios de la serie BO como referencia para el plazo de 3 años

Fondos de Inversión en Instrumentos de Renta Variable Internacional para Personas Morales No Contribuyentes y Planes Personales para el Retiro+

Fondo	Serie	Institución Financiera	Calificación	Horizonte	Rendimientos											
					Noviembre		Año en curso		12 meses		2024		3 años		5 años	
					MXN	DIV	MXN	DIV	MXN	DIV	MXN	DIV	MXN	DIV	MXN	DIV
SK-RVST	E	Skandia Operadora	N.A.	Largo Plazo	-1.29%	0.12%	5.26%	17.81%	4.05%	14.36%	35.31%	10.14%	39.66%	47.50%	29.48%	41.26%
GBMAAA	BE	Grupo Bursátil Mexicano	N.A.	Largo Plazo	-2.21%	-0.81%	-3.35%	8.18%	-6.93%	2.29%	24.58%	1.40%	19.89%	26.62%	-12.31%	-4.33%
SAM-SP	E	Santander Asset Management	N.A.	Largo Plazo	-1.15%	0.26%	5.12%	17.66%	4.79%	15.17%	53.35%	24.82%	52.81%	61.39%	77.15%	93.26%
SURVEUR	OE3	SURA Investment Management	N.A.	Largo Plazo	-0.14%	0.77%	13.44%	15.28%	13.07%	14.83%	23.45%	7.34%	42.88%	35.06%	39.17%	37.25%
SURASIA	BOE5	SURA Investment Management	N.A.	Largo Plazo	-3.28%	-1.90%	7.25%	20.04%	7.22%	17.84%	28.26%	4.40%	28.70%	35.92%	-0.10%	8.99%
FT-GLOB	BF4	Franklin Templeton Asset Management México	N.A.	Largo Plazo	-1.88%	-0.99%	1.29%	2.94%	-2.46%	-0.94%	30.40%	13.38%	34.61%	42.17%	N.D	N.D.
PRGLOB	XC	Principal Fondos	N.A.	Largo Plazo	-0.96%	0.46%	-6.00%	5.21%	-5.12%	4.28%	24.07%	0.99%	7.10%	13.12%	-12.78%	-4.85%

Nota: La serie BE del GBMAAA inició operaciones recientemente por lo que se usan los precios de la serie BO como referencia para el plazo de 3 años
Nota: La serie BF4 del FT-GLOB inició operaciones recientemente por lo que se usan los precios de la serie BF3 como referencia para los 4 plazos de esta tabla

Fondos de Inversión en Instrumentos de Renta Variable Internacional para Personas Morales

Fondo	Serie	Institución Financiera	Calificación	Horizonte	Rendimientos											
					Noviembre		Año en curso		12 meses		2024		3 años		5 años	
					MXP	DIV	MXP	DIV	MXP	DIV	MXP	DIV	MXP	DIV	MXP	DIV
SAM-SP	M	Santander Asset Management	N.A.	Largo Plazo	-1.15%	0.26%	5.11%	17.64%	4.77%	15.15%	53.32%	24.79%	52.75%	61.33%	77.06%	93.17%
SURVEUR	BM1	SURA Investment Management	N.A.	Largo Plazo	-1.21%	-0.31%	12.21%	14.04%	11.85%	13.59%	23.44%	7.34%	41.34%	49.52%	37.66%	39.59%

> Desempeño de los Fondos de Inversión Administrados y Distribuidos por Skandia



Fondos de Inversión en Instrumentos de Deuda Internacional para Personas Físicas

Fondo	Serie	Institución Financiera	Calificación	Horizonte	Rendimientos											
					Noviembre		Año en curso		12 meses		2024		3 años		5 años	
					MXP	USD	MXP	USD	MXP	USD	MXP	USD	MXP	USD	MXP	USD
TEMGBIA	BF2	Franklin Templeton Asset Management México	AA/6	Mediano Largo Plazo	-1.37%	0.03%	0.05%	11.98%	-2.97%	6.65%	6.88%	-13.00%	-2.84%	2.62%	-19.75%	-12.45%
SUR-RFI	BF2	SURA Investment Management	N.A.	Mediano Plazo	-1.05%	0.36%	-6.38%	4.79%	-5.55%	3.81%	27.63%	3.88%	6.36%	12.33%	-12.91%	-4.99%
FT-BOND	BF1	Franklin Templeton Asset Management México	N.A.	Largo Plazo	-1.18%	0.23%	-8.09%	2.86%	-6.14%	3.16%	25.24%	1.94%	4.73%	10.61%	-10.49%	-2.35%

Fondos de Inversión en Instrumentos de Deuda Internacional para Personas Morales No Contribuyentes y Planes Personales para el Retiro+

Fondo	Serie	Institución Financiera	Calificación	Horizonte	Rendimientos											
					Noviembre		Año en curso		12 meses		2024		3 años		5 años	
					MXP	USD	MXP	USD	MXP	USD	MXP	USD	MXP	USD	MXP	USD
TEMGBIA	BE2	Franklin Templeton Asset Management México	AA/6	Mediano Largo Plazo	-1.31%	0.10%	0.80%	12.82%	-2.17%	7.52%	7.76%	-12.29%	-0.81%	4.75%	-16.59%	-9.00%
SUR-RFI	BOE4	SURA Investment Management	N.A.	Mediano Plazo	-1.00%	0.42%	-5.80%	5.44%	-4.82%	4.61%	29.05%	5.04%	9.46%	15.61%	-8.87%	-0.58%

Fondos de Inversión en Instrumentos de Deuda Internacional para Personas Morales

Fondo	Serie	Institución Financiera	Calificación	Horizonte	Rendimientos											
					Noviembre		Año en curso		12 meses		2024		3 años		5 años	
					MXP	USD	MXP	USD	MXP	USD	MXP	USD	MXP	USD	MXP	USD
TEMGBIA	BM2	Franklin Templeton Asset Management México	AA/6	Mediano Largo Plazo	-1.37%	0.03%	0.05%	11.99%	-2.96%	6.66%	6.89%	-12.99%	-2.82%	2.63%	-19.73%	-12.42%
PRGLOB	MC	Principal Fondos	N.A.	Largo Plazo	-0.96%	0.46%	-6.00%	5.20%	-5.12%	4.28%	24.05%	0.97%	7.08%	13.10%	-12.82%	-4.89%

> Desempeño de los Fondos de Inversión Administrados y Distribuidos por Skandia



Fondos de Inversión en Instrumentos de Cobertura para Personas Morales No Contribuyentes y Planes Personales para el Retiro+

Fondo	Serie	Institución Financiera	Calificación	Horizonte	Rendimientos											
					Noviembre		Año en curso		12 meses		2024		3 años		5 años	
					MXP	DIV	MXP	DIV	MXP	DIV	MXP	DIV	MXP	DIV	MXP	DIV
NTEEURO	E1	Operarora de Fondos Banorte	AAA/5	Mediano Plazo	-1.02%	0.40%	-2.41%	9.23%	-1.84%	7.89%	14.71%	-0.26%	9.74%	3.73%	-7.46%	-8.74%

Portafolio Moderado Dólares

									Rendimientos							
Fondo	Serie	Institución Financiera	Calificación	Horizonte	Noviembre		Año en curso		12 meses		2024		Inicio de Portafolio		5 años	
					MXP	USD	MXP	USD	MXP	USD	MXP	USD	MXP	USD	MXP	USD
MOD-USD		Portafolio Moderado	N.A.	Largo Plazo	-1.30%	0.11%	-2.86%	8.72%	-2.11%	7.59%	27.82%	4.04%	40.90%	45.11%	4.14%	13.61%

> Características operativas de fondos de inversión



Fondo	Recepción de Órdenes	Ejecución		Liquidación	
		Compra	Venta	Compra	Venta
SK-DCP	Cualquier día hábil	Mismo día de Recepción	Mismo día de Recepción	Mismo día de Ejecución	Mismo día de Ejecución
SK-DEST	Cualquier día hábil	1 día hábil después de Recepción	1 día hábil después de Recepción	2 días hábiles después de Ejecución	2 días hábiles después de Ejecución
SK-RVMX	Cualquier día hábil	1 día hábil después de Recepción	1 día hábil después de Recepción	2 días hábiles después de Ejecución	2 días hábiles después de Ejecución
SK-RVST	Cualquier día hábil	1 día hábil después de Recepción	1 día hábil después de Recepción	2 días hábiles después de Ejecución	2 días hábiles después de Ejecución
+TASA	Cualquier día hábil	Mismo día de Recepción	Mismo día de Recepción	Mismo día de Ejecución	Mismo día de Ejecución
GBMAAA	Cualquier día hábil	Mismo día de Recepción	Mismo día de Recepción	2 días hábiles después de Ejecución	2 días hábiles después de Ejecución
GBMCRE	Cualquier día hábil	Mismo día de Recepción	Mismo día de Recepción	2 días hábiles después de Ejecución	2 días hábiles después de Ejecución
GBMF3	Miércoles o día hábil inmediato anterior si es inhábil	1 día hábil después de Recepción	1 día hábil después de Recepción	Mismo día de Ejecución	Mismo día de Ejecución
GBMGUB	Miércoles o día hábil inmediato anterior si es inhábil	1 día hábil después de Recepción	1 día hábil después de Recepción	Mismo día de Ejecución	Mismo día de Ejecución
GBMMXOP	Cualquier día hábil	Mismo día de Recepción	Mismo día de Recepción	2 días hábiles después de Ejecución	2 días hábiles después de Ejecución
GBMM3	Miércoles o día hábil inmediato anterior si es inhábil	1 día hábil después de Recepción	1 día hábil después de Recepción	Mismo día de Ejecución	Mismo día de Ejecución
SUR1	Cualquier día hábil	Mismo día de Recepción	Mismo día de Recepción	Mismo día de Ejecución	Mismo día de Ejecución
SUR1E	Cualquier día hábil	Mismo día de Recepción	Mismo día de Recepción	Mismo día de Ejecución	Mismo día de Ejecución
SUR30	Cualquier día hábil	Mismo día de Recepción	Martes de cada semana	1 día hábil después de Ejecución	3 días hábiles después de Ejecución
SUR30E	Cualquier día hábil	Mismo día de Recepción	Mismo día de Recepción	1 día hábil después de Ejecución	1 día hábil después de Ejecución
SURASIA	Cualquier día hábil	Mismo día de Recepción	Mismo día de Recepción	2 días hábiles después de Ejecución	2 días hábiles después de Ejecución
SURBONO	Cualquier día hábil	Mismo día de Recepción	Mismo día de Recepción	1 día hábil después de Ejecución	1 día hábil después de Ejecución
SURCETE	Cualquier día hábil	Mismo día de Recepción	Mismo día de Recepción	Mismo día de Ejecución	Mismo día de Ejecución
SURGOB	Cualquier día hábil	Mismo día de Recepción	Mismo día de Recepción	1 día hábil después de Ejecución	1 día hábil después de Ejecución
SURVEUR	Cualquier día hábil	Mismo día de Recepción	Mismo día de Recepción	2 días hábiles después de Ejecución	2 días hábiles después de Ejecución
SURIPC	Cualquier día hábil	Mismo día de Recepción	Mismo día de Recepción	2 días hábiles después de Ejecución	2 días hábiles después de Ejecución
SURPAT	Cualquier día hábil	Mismo día de Recepción	Mismo día de Recepción	2 días hábiles después de Ejecución	2 días hábiles después de Ejecución
SURREAL	Cualquier día hábil	Mismo día de Recepción	Mismo día de Recepción	2 días hábiles después de Ejecución	2 días hábiles después de Ejecución
SURUDI	Cualquier día hábil	Mismo día de Recepción	Mismo día de Recepción	2 días hábiles después de Ejecución	2 días hábiles después de Ejecución
NTEDP	Cualquier día hábil	Mismo día de Recepción	Jueves o día hábil inmediato posterior si es inhábil	Mismo día de Ejecución	Mismo día de Ejecución
NTEIPC+	Cualquier día hábil	Mismo día de Recepción	Mismo día de Recepción	2 días hábiles después de Ejecución	2 días hábiles después de Ejecución
NTEEURO	Cualquier día hábil	Mismo día de Recepción	Mismo día de Recepción	2 días hábiles después de Ejecución	2 días hábiles después de Ejecución
NTEGUB+	Cualquier día hábil	Mismo día de Recepción	Mismo día de Recepción	Mismo día de Ejecución	Mismo día de Ejecución
NTEMP+	Cualquier día hábil	2 días hábiles después de Recepción	2 días hábiles después de Recepción	Mismo día de Ejecución	Mismo día de Ejecución
NTEMPG	Cualquier día hábil	2 días hábiles después de Recepción	2 días hábiles después de Recepción	Mismo día de Ejecución	Mismo día de Ejecución

> Características operativas de fondos de inversión



Fondo	Recepción de Órdenes	Ejecución		Liquidación	
		Compra	Venta	Compra	Venta
NTETR	Cualquier día hábil	2 días hábiles después de Recepción	2 días hábiles después de Recepción	Mismo día de Ejecución	Mismo día de Ejecución
PRINFGU	Cualquier día hábil	Mismo día de Recepción	Mismo día de Recepción	Mismo día de Ejecución	Mismo día de Ejecución
PRINMAS	Cualquier día hábil	Mismo día de Recepción	3 días hábiles después de Recepción	Mismo día de Ejecución	Mismo día de Ejecución
SCOTIMB	Cualquier día hábil	Mismo día de Recepción	Mismo día de Recepción	2 días hábiles después de Ejecución	2 días hábiles después de Ejecución
SCOTIA2	Cualquier día hábil	1 día hábil después de Recepción	Miércoles de cada semana	1 día hábil después de Ejecución	Jueves de cada semana
SCOTILP	Cualquier día hábil	Mismo día de Recepción	Último martes de cada mes	2 días hábiles después de Ejecución	Último jueves de cada mes
ST&ER-D	Cualquier día hábil	Mismo día de Recepción	Mismo día de Recepción	2 días hábiles después de Ejecución	2 días hábiles después de Ejecución
ST&ER1P	Cualquier día hábil	Mismo día de Recepción	Mismo día de Recepción	Mismo día de Ejecución	Mismo día de Ejecución
STRGOB2	Cualquier día hábil	Mismo día de Recepción	Mismo día de Recepción	Mismo día de Ejecución	Mismo día de Ejecución
ST&ER-4	Cualquier día hábil	Mismo día de Recepción	Mismo día de Recepción	2 días hábiles después de Ejecución	2 días hábiles después de Ejecución
ST&ER-5	Cualquier día hábil	Mismo día de Recepción	Mismo día de Recepción	2 días hábiles después de Ejecución	2 días hábiles después de Ejecución
SAM-SP	Cualquier día hábil	Mismo día de Recepción	Mismo día de Recepción	2 días hábiles después de Ejecución	2 días hábiles después de Ejecución
TEMGBIA	Cualquier día hábil	Mismo día de Recepción	Mismo día de Recepción	3 días hábiles después de Ejecución	3 días hábiles después de Ejecución
FT-USA1	Cualquier día hábil	Mismo día de Recepción	Mismo día de Recepción	3 días hábiles después de Ejecución	3 días hábiles después de Ejecución
PRINLS0	Cualquier día hábil	Mismo día de Recepción	Mismo día de Recepción	2 días hábiles después de Ejecución	5 días hábiles después de Ejecución
PRINLS1	Cualquier día hábil	Mismo día de Recepción	Mismo día de Recepción	2 días hábiles después de Ejecución	5 días hábiles después de Ejecución
PRINLS2	Cualquier día hábil	Mismo día de Recepción	Mismo día de Recepción	2 días hábiles después de Ejecución	5 días hábiles después de Ejecución
PRINLS3	Cualquier día hábil	Mismo día de Recepción	Mismo día de Recepción	2 días hábiles después de Ejecución	5 días hábiles después de Ejecución
SCOTI12	Cualquier día hábil	Mismo día de Recepción	Martes de cada semana	2 días hábiles después de Ejecución	2 días hábiles después de Ejecución
SCOTI14	Cualquier día hábil	Mismo día de Recepción	Martes de cada semana	2 días hábiles después de Ejecución	2 días hábiles después de Ejecución
SBANK50	Cualquier día hábil	Mismo día de Recepción	Martes de cada semana	2 días hábiles después de Ejecución	2 días hábiles después de Ejecución
FT-LIQU	Cualquier día hábil	Mismo día de Recepción	Mismo día de Recepción	Mismo día de Ejecución	Mismo día de Ejecución
FT-BOND	Cualquier día hábil	Mismo día de Recepción	Mismo día de Recepción	2 días hábiles después de Ejecución	2 días hábiles después de Ejecución
ELITE-C	Cualquier día hábil	Mismo día de Recepción	Mismo día de Recepción	2 días hábiles después de Ejecución	2 días hábiles después de Ejecución
ELITE-M	Cualquier día hábil	Mismo día de Recepción	Mismo día de Recepción	2 días hábiles después de Ejecución	2 días hábiles después de Ejecución
ELITE-D	Cualquier día hábil	Mismo día de Recepción	Mismo día de Recepción	2 días hábiles después de Ejecución	2 días hábiles después de Ejecución

Nota de rendimientos:

N.A.: No aplica por ser fondos de renta variable, los cuales no son sujetos a calificación crediticia.

N.D.: No disponible por falta de datos históricos.

+ Los rendimientos de las sociedades de inversión de deuda para periodos menores a un año se presentan en forma anualizada.

** Los rendimientos de la columna los fondos de inversión están expresado en dólares y euros en el caso del NTEEURO.

NOTAS:

i) Los prospectos de los fondos de inversión están disponibles en la página de Internet: <https://www.skandia.com.mx/plataforma-de-inversion/Paginas/default.aspx>

ii) La fecha de liquidez de los fondos depende del horario de solicitud de venta.

iii) Todos los rendimientos se expresan en términos netos de cuotas de las operadoras de fondos de inversión e impuestos (ISR).

iv) El fondo SK-DCP cierran a las 12:00pm

v) Los fondos SURGOB, ST&ER 5, SURVEUR e SURASIA cierran a las 11:35am

vi) El fondo NTEEURO cierra a las 10:10am

vii) Los fondos NTEEURO, SURASIA, SURVEUR, SAM-SP, tienen un calendario distinto al local, cierra y recorre operación.

> Glosario y Notas de Interés



Nota de rendimientos:

A.: No aplica por ser fondos de renta variable, los cuales no son sujetos a calificación crediticia.

N.D.: No disponible por falta de datos históricos.

+ Los rendimientos de los fondos de inversión de deuda para periodos menores a un año se presentan en forma anualizada.

** Los rendimientos de la columna USD están expresado en dólares.

Notas de interés:

i) EL producto financiero que forma parte de Skandia Operadora de Fondos ,S.A. de C.V. Sociedad Operadora de Fondos de Inversión es Globaltrust (Persona Física)

ii) El desempeño de los fondos de inversión administrados y distribuidos; distribuidos; y de los portafolios Premium por Skandia Operadora de Fondos, S.A. de C.V. Sociedad Operadora de Fondos de Inversión es histórico y no garantiza rendimientos futuros.

iii) Los prospectos de los fondos de inversión están disponibles en la página de Internet:

<https://www.skandia.com.mx>



> Glosario y Notas de Interés



iv) Para mayor información de los fondos de Skandia y los Fondos distribuidos por Skandia consulten nuestra página de internet: <https://www.skandia.com.mx/plataforma-de-inversion/Paginas/default.aspx>

v) La fecha de liquidez de los fondos depende del horario de solicitud de venta (para productos que maneja Skandia Operadora hasta las 12:00 pm

vi) Todos los rendimientos se expresan en términos netos de cuotas de las operadoras de fondos de inversión.

vii) El fondo SK-DCP cierran a las 12:00pm para productos de Skandia Operadora

viii) Los fondos SURGOB, ST&ER 5, SURVEUR e SURASIA cierran a las 11:35am

ix) El fondo NTEEURO cierra a las 10:10am

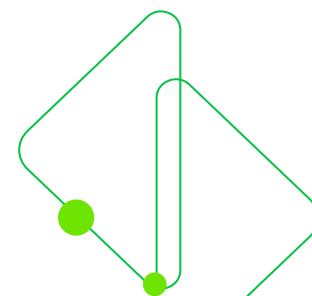
x) El fondo NTEEURO, SURASIA, SURVEUR, SAM-SP, tiene un calendario distinto al local, cierra y recorre operación.

Servicios de Inversión

En esta sección usted tendrá a su alcance todo lo relacionado a los tipos de servicios de inversión que ofrece Skandia a través de la Guía de Servicios de Inversión como toda la información relacionada al término Cliente Sofisticado de acuerdo a lo establecido por las autoridades financieras. Asimismo encontrará tanto la guía como los formatos correspondiente en caso de requerirlo.

Para cualquier información no dude en contactarnos a través de nuestro CHAT o bien a nuestro Servicio Atención al Cliente al 800 0127 569.

Haz clic aquí





¡Síguenos!
@SkandiaMéxico

