



BOLETÍN

MARZO 2026



Índice

De clic sobre el área de interés.

sk



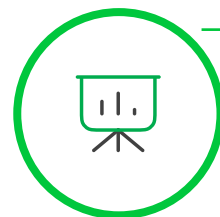
Portafolios Premium Skandia



Noticias Relevantes



Desempeño Plataforma de Fondos de Inversión Administrados por Skandia



Desempeño de la plataforma de fondos de Inversión

> Noticias económicas relevantes



EE. UU.:

La inflación se mantuvo en 2.4% anual en febrero, el mismo nivel del mes anterior y en línea con las expectativas del mercado, informó el Buró de Estadísticas Laborales (BLS).

El producto interno bruto (PIB) experimentó un crecimiento del 0.2% en el cuarto trimestre de 2025 frente a los tres meses anteriores.

En línea con lo esperado, la Reserva Federal dejó la tasa de interés de referencia sin cambios en un rango de 3.50-3.75%. La decisión contó con amplio respaldo, en un entorno marcado por la incertidumbre derivada del conflicto en Medio Oriente, un mercado laboral resiliente y presiones persistentes en la inflación.

En el comunicado de prensa de la FED se dieron a conocer que sus proyecciones, elevó la inflación esperada para 2026 de 2.4% a 2.7% y mantuvo la previsión de sólo un recorte este año.

La confianza de los consumidores estadounidenses aumentó inesperadamente en marzo, debido a una visión ligeramente más optimista de las condiciones actuales del mercado laboral y empresarial. El indicador subió a 91.8, desde la lectura revisada de 91 en el mes de febrero.

Las nóminas no agrícolas crecieron en 130 000 empleos el mes pasado, superando ampliamente la expectativa del mercado de 70 000 puestos. Además, la tasa de desempleo cayó a 4.3% desde 4.4%, lo que refuerza la señal de que el mercado laboral estadounidense se mantiene sólido.

México:

El Indicador de Confianza del Consumidor (ICC) registró un incremento durante febrero de 2026, al ubicarse en 44.4 puntos, lo que representó un aumento mensual de 0.3 puntos, informaron el Instituto Nacional de Estadística y Geografía (INEGI) y el Banco de México.

De acuerdo con datos del INEGI En enero de 2026, el Indicador Mensual de la Actividad Industrial (IMAI) registró una caída de -0.1% anual.

Las ventas de tiendas comparables de la ANTAD crecieron 1.1% anual en febrero, mostrando una desaceleración frente al mes previo y reflejando cautela en el consumo, afectado además por problemas de inseguridad en algunas regiones, lo que apunta a una debilidad del consumo privado y a una menor aportación al crecimiento económico en el corto plazo.

El PMI manufacturero aumentó a 48.90 puntos en marzo desde 47.10 puntos en febrero de 2026.

> Noticias económicas relevantes



Noticias Internacionales:

Internacional:

El FMI informo que un incremento del 10% del precio de la energía que se sostuviera durante un año se traduciría en un aumento de la inflación de cuatro décimas, mientras que restaría entre una y dos décimas al crecimiento.

Se prevé que el precio del barril de petróleo puede mantenerse hasta los niveles de entre 100 y 120 dólares si el acceso al estrecho de Ormuz se restringe durante cuatro a cinco semanas. Ante esto la Agencia Internacional de Energía (AIE) propuso la mayor liberación de reservas estratégicas de petróleo en su historia con el objetivo de contener el alza en los precios del crudo.

Eurozona:

El crecimiento del producto interior bruto (PIB) registró una expansión del 0.2% en el cuarto trimestre de 2025, una décima menos de lo estimado inicialmente, de acuerdo con la oficina comunitaria de estadística, Eurostat.

China:

China fijó su objetivo de crecimiento del PIB para 2026 entre 4.5% y 5%, el más bajo desde inicios de los años 90 (excluyendo 2020).

La economía China presento un impulso al crecimiento económico vía manufactura y exportaciones Producción industrial: +6.3% interanual (ene-feb), la mayor tasa desde septiembre de 2025.

Se presento una mejora temporal del consumo interno, aunque aún insuficiente para consolidar una recuperación sostenida de la demanda doméstica las ventas minoristas: +2.8% interanual, apoyadas por el Año Nuevo Lunar.



Tasas de Interés Mercado de Deuda:

El aumento del conflicto en Medio Oriente, especialmente en Irán, impulsó el precio del petróleo (Brent arriba de 100 USD) y elevó la volatilidad financiera, generando mayores riesgos inflacionarios por posibles disrupciones en la oferta energética.

En EE. UU., las tasas de los Treasuries subieron; las expectativas de inflación de corto plazo fueron volátiles, pero las de largo plazo se mantuvieron estables, lo que sugiere que el mercado ve el choque como transitorio, aunque sigue sensible al entorno geopolítico.

En México, la renta fija se deterioró con alzas importantes en tasas, sobre todo en el corto plazo, afectando Bonos M y swaps TIIE. Se anticipa que Banxico mantenga la tasa en el corto plazo, con posibilidad de recortes más adelante si el entorno externo mejora. El bono a 10 años cerró en 9.30% (+64 pb).

Bolsa de Valores Mercado de Capitales:

En marzo de 2026, el mercado accionario mexicano mostró alta volatilidad por el deterioro externo y mayor aversión al riesgo. El S&P/BMV IPC cayó cerca de 4% tras máximos en febrero, con movimientos bruscos y un repunte al cierre por señales de menor tensión geopolítica. Valuaciones atractivas, un peso estable y expectativas de menor restricción monetaria ayudaron a contener pérdidas.

En EE. UU., el **S&P 500** bajó cerca de 5% en un entorno de tensiones geopolíticas y alza en precios de energía. El aumento en expectativas de inflación redujo el margen para recortes de tasas, afectando sobre todo a sectores de crecimiento; energía destacó como defensivo, mientras tecnología y consumo discrecional lideraron las caídas.

Tipo de Cambio Mercado Cambiario

En marzo, el tipo de cambio se mantuvo relativamente lateral pero volátil, en un rango de 17.3 a 18.10 pesos por dólar, con episodios de depreciación hacia 18.0. El movimiento estuvo impulsado por factores externos: mayor aversión al riesgo por el conflicto en Medio Oriente, alza en el petróleo y fortalecimiento del dólar como refugio.

Además, menores expectativas de recortes de tasas en EE. UU. y datos económicos mixtos generaron volatilidad adicional. En conjunto, el peso perdió parte de su fortaleza y mostró un sesgo de depreciación moderada en un entorno externo más adverso.

> Información Relevante de los Fondos de Inversión de Skandia



Ante los choques geopolíticos acontecidos en marzo, la estrategia defensiva del fondo **SK-GUB** enfocada en papeles gubernamentales de corto plazo logró su objetivo de mantener una rentabilidad estable a pesar de los episodios de volatilidad que observamos en el mes. Parte de esto, se debe a las posiciones en papeles de tasa real (udibonos) de corto plazo, que sirven como un seguro ante el alza en la inflación.

Durante el mes de marzo, hicimos pocos cambios en la estrategia del fondo **SK-DCP** ante la gran volatilidad que observamos en los mercados financieros. La buena diversificación en el fondo entre papeles corporativos (en su mayoría ligados a TIE) y entre papeles gubernamentales con una interesante exposición en udibonos de corto plazo, ayudaron a que el fondo mantuviera una rentabilidad estable y con poca volatilidad.

Entró el mes con fuertes alzas en las tasas de interés de prácticamente todos los bonos en tasa fija, aprovechamos estas ventanas de volatilidad para ir subiendo duración en el fondo **SK-DEST** aprovechando que iniciamos el mes de marzo con una baja duración en el fondo. La exposición en papeles de tasa real amortiguó la volatilidad que se presentó ayudando al fondo a mantener una rentabilidad por arriba de su índice de referencia en una medición de 12 meses.

Después de observar máximos históricos en el IPC entre enero y febrero, meses en los cuales aprovechamos para rotar la estrategia del fondo **SK-RVMX** y acumular un poco más de liquidez; en marzo con los fuertes ajustes en la mayoría de las emisoras locales, comenzamos a realizar compras en niveles mucho más adecuados, pero manteniendo un tono defensivo en el fondo con un buen porcentaje en liquidez.

Iniciamos marzo una posición interesante en liquidez tanto en USD como en MXN, lo cual nos ayudó para poder realizar compras y rebalancear el fondo **SK-RVST** comprando en niveles más atractivos. Fuera de eso, mantuvimos prácticamente sin cambios las posiciones en los ETFs en los que esta diversificada la cartera del fondo.

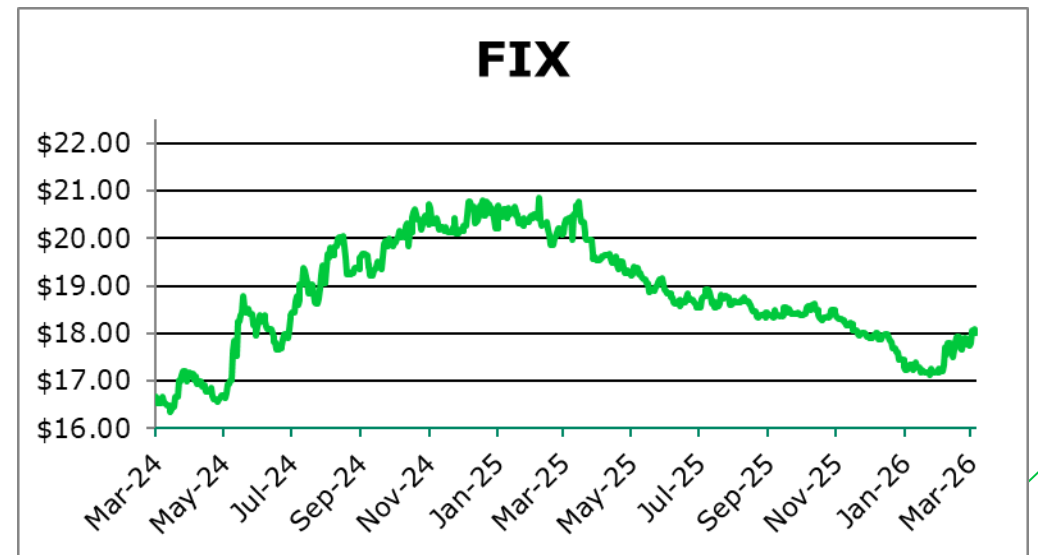
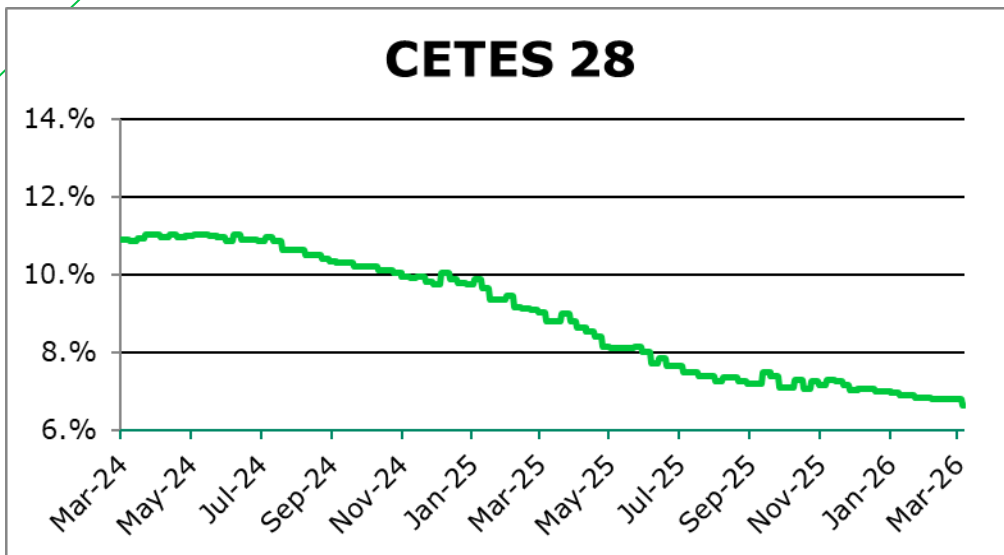
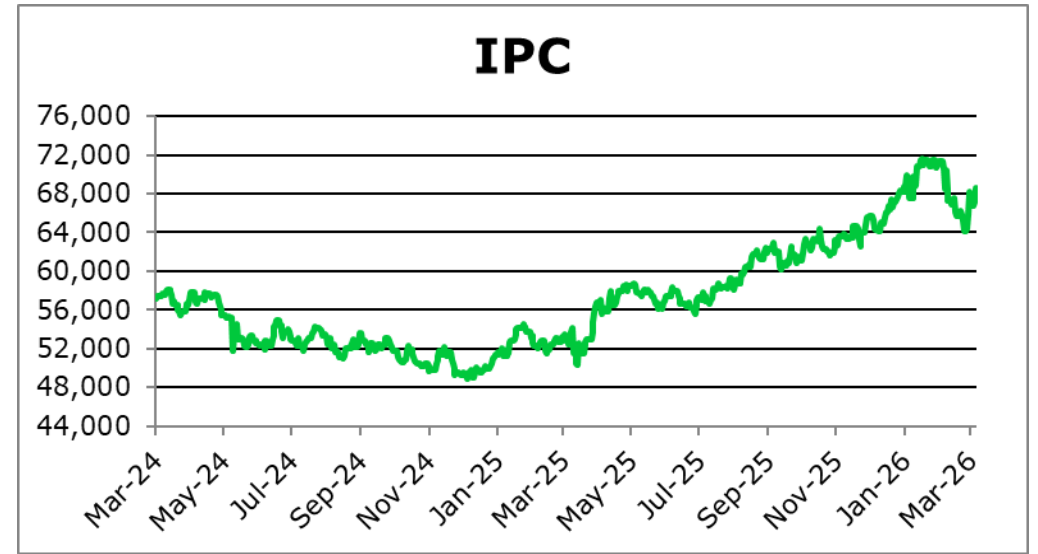
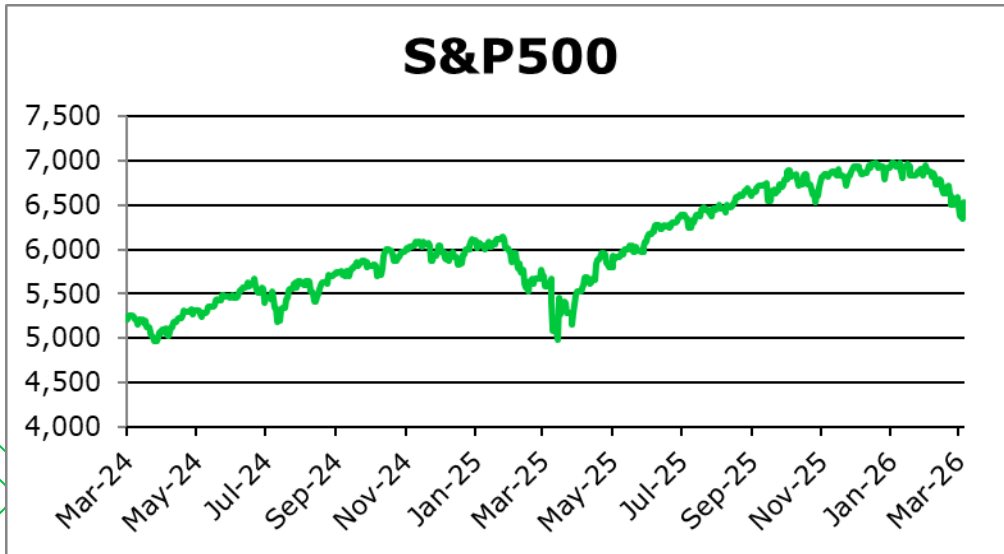
> Cierre Mensual de Mercados



	Cierre 31 marzo	Cierre 27 febrero	Variación	Variación en el año
Mercado de capitales				
IPC	68,610.72	71,405.77	-3.91%	6.69%
DJIA	46,341.51	48,977.92	-5.38%	-3.58%
S&P500	6,528.52	6,878.88	-5.09%	-4.63%
NASDAQ	21,590.63	22,668.21	-4.75%	-7.11%
Mercado de dinero				
CETES28 *	6.64%	6.83%	-19 bps	-43 bps
CETES182 *	7.15%	7.05%	10 bps	-22 bps
US 10 Yr Note <small>(mercado secundario)</small>	4.32%	3.94%	38 bps	15 bps
Mercado cambiario				
Tipo de cambio Fix	\$18.00	\$17.22	4.55%	0.01%
USD-Euro	\$1.16	\$1.18	-2.19%	-1.64%

(*) NOTA: Resultado de subasta primaria gubernamental realizada por Banxico. Fuente Banco de México.

> Cierre Mensual de Mercados



> Composición de los Portafolios Premium Skandia

Skandia Operadora de Fondos, S.A. de C.V. S.O.F.I.



Premium						
Fondo	Serie	Conservador	Estabilidad	Moderado	Dinamico	Especulativo
SK-GUB	B1	-	40%	-	-	-
SK-DCP	B	100%	40%	15%	10%	5%
SK-DEST	B	-	20%	67%	55%	42%
SK-RVMX	B	-	0%	6%	12%	16%
SK-RVST	B	-	0%	12%	23%	37%
TOTAL		100%	100%	100%	100%	100%

Premium Exentos						
Fondo	Serie	Conservador Exento	Estabilidad Exento	Moderado Exento	Dinamico Exento	Especulativo Exento
SK-GUB	E1	-	40%	-	-	-
SK-DCP	E	100%	40%	15%	10%	5%
SK-DEST	E	-	20%	67%	55%	42%
SK-RVMX	E	-	0%	6%	12%	16%
SK-RVST	E	-	0%	12%	23%	37%
		100%	100%	100%	100%	100%

> Composición de los Fondos de Inversión de Skandia



Skandia Operadora de Fondos, S.A. de C.V. S.O.F.I.

SK-DCP		
INSTRUMENTO	SERIE	%
REPORTO		9.04%
UDIBONO	261203	8.59%
CETES	260820	5.33%
CETES	260806	4.58%
CETES	260917	4.55%
CETES	260528	3.87%
CETES	261015	3.77%
BONDESF	260604	3.74%
CETES	260723	3.68%
CETES	260611	3.60%
OTROS		49.25%
TOTAL		100.00%

SK-DEST		
INSTRUMENTO	SERIE	%
CETES	270708	9.86%
UDIBONO	281130	5.87%
CETES	261015	4.48%
CETES	270121	4.39%
BONOS	360221	4.29%
CETES	260625	4.21%
CETES	270902	4.17%
CETES	260416	3.86%
BONDESF	280224	3.09%
CETES	270513	2.85%
OTROS		52.92%
TOTAL		100.00%

SK-GUB		
INSTRUMENTO	SERIE	%
REPORTO		11.24%
BPAG28	261105	11.18%
UDIBONO	261203	8.46%
CETES	260820	8.40%
CETES	260416	8.10%
CETES	260401	6.09%
CETES	260611	6.01%
CETES	260806	5.95%
CETES	260917	5.11%
CETES	260430	5.05%
OTROS		24.39%
TOTAL		100.00%

SK-RVMX		
INSTRUMENTO	SERIE	%
GMEXICO	B	11.03%
GFNORTE	O	10.20%
FEMSA	UBD	8.88%
AMX	B	7.78%
CEMEX	CPO	7.67%
WALMEX	*	7.49%
GAP	B	6.13%
PE&OLES	*	4.94%
ASUR	B	4.51%
AC	*	3.47%
OTROS		27.89%
TOTAL		100.00%

SK-RVST		
INSTRUMENTO	SERIE	%
RWL	*	15.61%
QQQM	*	14.98%
SPYL	N	14.54%
BBIN	*	13.23%
FDT	*	11.91%
EIMI	N	9.82%
OMFL	*	9.34%
XLG	*	7.51%
OTROS		3.05%
TOTAL		100.00%

> Características de los Portafolios



Los Portafolios Premium Skandia, son una novedosa alternativa de administración de portafolios ofrecida por Skandia, sin ningún costo adicional. Los Portafolios Premium son re-balanceados por Skandia de manera dinámica de acuerdo a las condiciones prevalecientes y expectativas en los mercados financieros.

estilo y personalidad + perfil + horizonte = portafolio premium

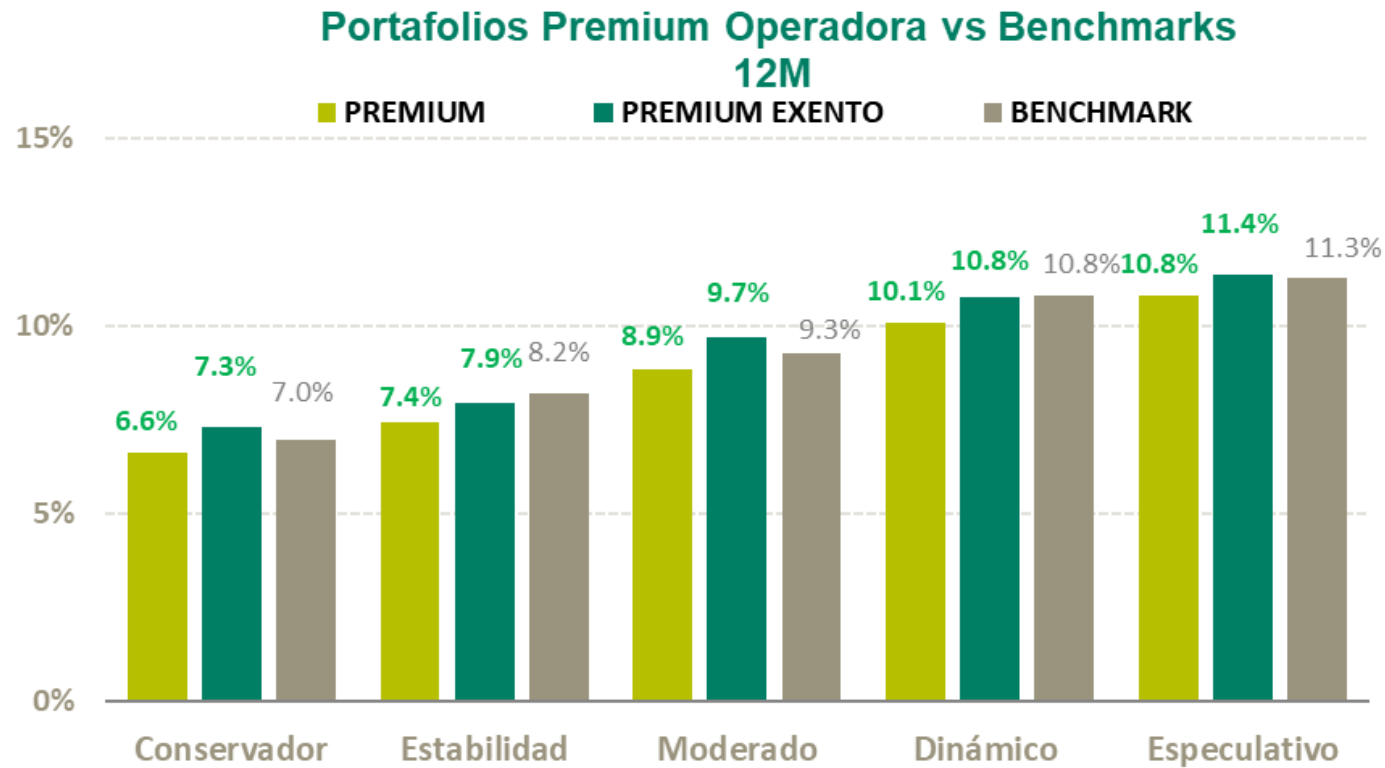
Nuestros 5 Portafolios Son:

Diferentes portafolios de inversión,
que se adaptan a tus necesidades.



GUÍA DE SERVICIOS DE INVERSIÓN

> Desempeño de Portafolios Premium



> Características de los Portafolios Premium



	Conservador	Estabilidad	Moderado	Dinámico	Especulativo	Moderado en USD
Objetivo	Minimizar los riesgos incurridos por el portafolio en el corto plazo	Obtener un desempeño estable en periodos cortos y con un nivel bajo volatilidad	Busca la generación de rendimientos con un moderado nivel de riesgo.	Busca el crecimiento de capital a través de una mezcla de fondos de deuda y renta variable.	Maximizar rendimientos en el largo plazo mediante una exposición mayor en instrumentos de renta variable.	Superar la propia fluctuación cambiaria del USDMXN, yendo mas allá que un fondo tradicional de cobertura.
Estrategia	100% deuda mexicana corto mediano y largo plazo	Renta Variable Max 10% Fondos Globales Max 10%	Renta Variable Max 40% Fondos Globales Max 55%	Renta Variable Max 60% Fondos Globales Max 55%	Renta Variable Max 80% Fondos Globales Max 55%	Fondos Globales Max 85% Efectivo USD Max 15%
Expectativa de rentabilidad	Cetes28 +/- 1%	2% - 7.5%	0% - 12%	(5%) - 15%	(10%) - 20%	ND
Volatilidad	0.5% anual	1.5% anual	5% anual	8% anual	12% anual	ND
VaR	VaR Max 1.11% anual	VaR Max 6.83% anual	VaR Max 15.87% anual	VaR Max 19.84% anual	VaR Max 27.46% anual	ND
Horizonte	Menos de 1 año	1 - 2 años	2 - 3 años	3 - 5 años	+ 5 años	+ 5 años
Benchmark	ISICP 100%	ISICP 0.2 ISIMP 0.45 ISILP 0.3 IPC 0.05	ISICP 0.15 ISIMP 0.35 ISILP 0.3 ACWI 0.07 IPC 0.13	ISICP 0.1 ISIMP 0.2 ISILP 0.3 ACWI 0.15 IPC 0.25	ISICP 0.05 ISIMP 0.15 ISILP 0.2 ACWI 0.2 IPC 0.4	USDMXN 1

Expectativa de rentabilidad: Se refiere a la expectativa de rentabilidad anual del portafolio

VAR: Value at Risk (Valor en riesgo) indica la máxima pérdida esperada por el portafolio con una probabilidad del 97.5%

Benchmark: Indices de referencia:

ISICP : Índice de Sociedades de Inversión de Corto Plazo ARYES mide el desempeño de todos los fondos de inversión de deuda de corto plazo

ISIMP : Índice de Sociedades de Inversión de Mediano Plazo ARYES mide el desempeño de todos los fondos del mercado de deuda de mediano plazo

ISILP : Índice de Sociedades de Inversión de Mediano Plazo ARYES mide el desempeño de todos los fondos del mercado de deuda de largo plazo

ACWI : MSCI All Country World Index mide el desempeño de las principales bolsas de mercados desarrollados y emergentes

http://www.msicibarra.com/legal/index_data_additional_terms_of_use.html?products/indices/international_equity_indices/gimi/stdindex/performance.html

IPC : Índice de Precios y Cotizaciones

Desempeño de los Fondos de Inversión Administrados y Distribuidos por Skandia



01 ABRIL 2026

Fondos de Inversión en Instrumentos de Deuda para Persona Físicas

Fondo	Serie	Institución Financiera	Calificación	Horizonte	Rendimientos					
					Marzo	Año en curso	12 meses	2025	3 años	5 años
SK-GUB	B1	Skandia Operadora	AAA/2	Corto Plazo	5.68%	5.56%	6.78%	7.76%	9.68%	N.D
SURCETE	BF1	SURA Investment Management	AAA/1	Corto Plazo	3.49%	5.05%	6.58%	7.93%	9.45%	8.46%
SK-DCP	B	Skandia Operadora	AAA/2	Corto Plazo	5.52%	5.50%	6.62%	7.60%	9.56%	8.53%
PRINFGU	F0	Principal Fondos	AAA/2	Corto Plazo	2.94%	5.51%	6.72%	7.66%	9.61%	8.62%
FT-LIQU	BF3	Franklin Templeton Asset Management México	AAA/2	Corto Plazo	3.55%	4.92%	6.25%	7.30%	7.66%	7.46%
SURGOB	BF1	SURA Investment Management	AAA/2	Corto Plazo	2.86%	5.88%	7.43%	9.06%	10.16%	8.54%
GBMGUB	BF	Grupo Bursátil Mexicano	AAA/3	Mediano Plazo	3.92%	5.86%	6.91%	7.59%	9.73%	8.35%
SURUDI	BF1	SURA Investment Management	AAA/4	Mediano Plazo	-11.98%	4.74%	8.01%	10.25%	8.06%	7.65%
NTEDP	F4	Operadora de Fondos Banorte	AAA/4	Mediano Plazo	5.02%	4.92%	6.20%	7.02%	9.22%	8.30%
FT-CORP	BF3	Franklin Templeton Asset Management México	AAA/4	Mediano Plazo	5.08%	5.57%	6.87%	7.72%	N.D	N.D.
SCOTIA2	F3	Scotia Fondos	AAA/4	Mediano Plazo	-3.89%	4.73%	6.84%	8.50%	9.15%	7.97%
SURB05	BF2	SURA Investment Management	AAA/4	Mediano Plazo	-19.06%	1.71%	6.72%	11.47%	6.66%	4.02%
SK-DEST	B	Skandia Operadora	AAA/4	Mediano Plazo	-6.72%	4.54%	7.90%	11.44%	9.90%	7.91%
NTEMP+	F4	Operadora de Fondos Banorte	AAA/4	Mediano Plazo	5.37%	5.23%	6.34%	7.24%	9.01%	8.06%
NTEMPG	F5	Operadora de Fondos Banorte	AAA/4	Mediano Plazo	-8.22%	4.22%	7.03%	10.07%	8.21%	5.36%
PRINFTR	F1	Principal Fondos	AAA/5	Mediano Plazo	-40.00%	-0.38%	8.21%	12.81%	6.48%	5.52%
GBMF3	BF	Grupo Bursátil Mexicano	AA/2	Mediano Plazo	2.90%	5.89%	7.49%	8.34%	10.23%	9.18%
FT-BONO	BF3	Franklin Templeton Asset Management México	AAA/6	Largo Plazo	-44.66%	-1.56%	8.01%	N.D.	N.D.	N.D.
NTETR	F2	Operadora de Fondos Banorte	AAA/5	Largo Plazo	-24.41%	2.57%	7.76%	11.31%	7.42%	6.58%
SURREAL	BF2	SURA Investment Management	AA/6	Largo Plazo	-46.36%	-1.52%	7.14%	12.93%	5.85%	6.05%
FT-REAL	BF2	Franklin Templeton Asset Management México	AAA/6	Deuda Discrecional	-56.19%	-6.11%	8.22%	16.97%	6.97%	6.52%

Fondos de Inversión en Instrumentos de Cobertura para Personas Físicas

Fondo	Serie	Institución Financiera	Calificación	Horizonte	Rendimientos											
					Marzo		Año en curso		12 meses		2025		3 años		5 años	
					MXP	DIV	MXP	DIV	MXP	DIV	MXP	DIV	MXP	DIV	MXP	DIV
NTEEURO	F1	Operadora de Fondos Banorte	AAA/5	Mediano Plazo	1.33%	3.23%	-2.70%	-0.76%	-8.01%	-2.16%	-3.77%	-1.93%	0.44%	-5.25%	-21.32%	-20.61%
ST&ER-5	B1	Santander Asset Management	AAA/6	Mediano Plazo	4.17%	-0.37%	-0.02%	-0.03%	-10.03%	0.69%	-11.19%	0.71%	9.68%	9.91%	-3.09%	8.47%

Desempeño de los Fondos de Inversión Administrados y Distribuidos por Skandia



Fondos de Inversión en Instrumentos de Renta Variable

Fondo	Serie	Institución Financiera	Calificación	Horizonte	Rendimientos						
					Marzo	Año en curso		12 meses	2025	3 años	5 años
SK-RVMX	B	Skandia Operadora	N.A.	Largo Plazo	-3.82%	6.74%		32.07%	30.27%	35.80%	56.55%
SURPAT	BF1	SURA Investment Management	N.A.	Largo Plazo	-4.34%	4.88%		27.32%	28.59%	29.27%	48.17%
GBMALFA	BO	Grupo Bursátil Mexicano	N.A.	Largo Plazo	-1.28%	10.80%		35.19%	31.41%	49.57%	56.98%
SURRVMX	BF1	SURA Investment Management	N.A.	Largo Plazo	-4.02%	6.10%		30.44%	29.62%	29.85%	49.63%
NTEIPC+	F3	Operadora de Fondos Banorte	N.A.	Largo Plazo	-1.48%	8.55%		36.53%	30.10%	36.21%	62.41%
PRINRVA	FA	Principal Fondos	N.A.	Largo Plazo	-4.05%	6.20%		31.39%	28.60%	29.46%	53.02%
CRECE+	B-F1	Compass Investments	N.A.	Largo Plazo	-3.81%	7.82%		32.13%	29.79%	36.58%	76.90%
FT-MEXA	BF3	Franklin Templeton	N.A.	Largo Plazo	0.44%	1.19%		6.47%	7.35%	28.32%	42.06%

Fondos de Inversión en Instrumentos de Renta Variable Internacional

Fondo	Serie	Institución Financiera	Calificación	Horizonte	Rendimientos											
					Marzo		Año en curso		12 meses		2025		3 años		5 años	
					MXP	DIV	MXP	DIV	MXP	DIV	MXP	DIV	MXP	DIV	MXP	DIV
SK-RVST	B	Skandia Operadora	N.A.	Largo Plazo	-3.23%	-7.44%	-2.16%	-2.18%	5.56%	18.14%	4.17%	18.12%	42.78%	43.08%	13.62%	27.16%
SAM-SP	B1	Santander Asset Management	N.A.	Largo Plazo	-1.23%	-5.53%	-5.35%	-5.36%	5.70%	18.29%	2.26%	15.96%	53.74%	54.07%	33.90%	49.86%
SURVEUR	BF2	SURA Investment Management	N.A.	Largo Plazo	-5.79%	-4.02%	-3.60%	-1.68%	2.40%	8.92%	14.41%	16.59%	34.04%	26.46%	15.38%	16.41%
AXESEDM	F1	Finaccess Fondos	N.A.	Largo Plazo	-8.02%	-3.84%	-9.26%	-9.28%	-6.92%	4.17%	3.76%	17.66%	19.85%	19.60%	5.25%	17.79%
SURASIA	BF1	SURA Investment Management	N.A.	Largo Plazo	-8.15%	-12.15%	0.79%	0.77%	10.24%	23.37%	7.58%	21.99%	35.60%	35.89%	-6.23%	4.95%
FT-USA1	BF2	Franklin Templeton Asset Management México	N.A.	Largo Plazo	-1.27%	-5.57%	-5.01%	-5.02%	4.08%	16.47%	1.42%	15.01%	60.51%	60.85%	42.45%	59.43%
FT-GLOB	BF4	Grupo Bursátil Mexicano	N.A.	Largo Plazo	-3.78%	-7.97%	-4.89%	-4.90%	2.59%	14.81%	1.47%	15.06%	33.59%	33.87%	-2.30%	9.35%

Desempeño de los Fondos de Inversión Administrados y Distribuidos por Skandia



Fondos de Inversión en Instrumentos de Deuda para Personas Morales No Contribuyentes y Planes Personales para el Retiro+

Fondo	Serie	Institución Financiera	Calificación	Horizonte	Rendimientos					
					Marzo	Año en curso	12 meses	2025	3 años	5 años
SK-GUB	E1	Skandia Operadora	AAA/2	Corto Plazo	6.43%	6.32%	7.28%	8.16%	10.09%	N.D
SURCETE	BOE4	SURA Investment Management	AAA/1	Corto Plazo	4.88%	6.46%	7.70%	8.94%	10.50%	9.38%
GBMGUBL	BE	Grupo Bursátil Mexicano	AAA/1	Corto Plazo	5.68%	5.81%	6.70%	7.39%	9.69%	8.78%
FT-LIQU	BE2	Franklin Templeton Asset Management México	AAA/2	Corto Plazo	5.06%	6.45%	7.52%	8.45%	10.55%	9.66%
STERGOB	B2	Santander Asset Management	AAA/1	Corto Plazo	6.12%	6.64%	7.70%	8.46%	10.98%	10.27%
SK-DCP	E	Skandia Operadora	AAA/2	Corto Plazo	6.49%	6.48%	7.31%	8.18%	10.17%	9.25%
PRINFGU	X1	Principal Fondos	AAA/2	Corto Plazo	4.09%	6.67%	7.64%	8.48%	10.46%	9.46%
NTEGUB+	E6	Operadora de Fondos Banorte	AAA/2	Corto Plazo	5.91%	6.01%	6.92%	7.62%	9.97%	9.20%
STRGOB2	B0	Santander Asset Management	AAA/2	Corto Plazo	2.51%	5.91%	7.09%	7.93%	10.02%	9.08%
SURGOB	BOE4	SURA Investment Management	AAA/2	Corto Plazo	3.54%	6.57%	7.84%	9.37%	10.46%	8.83%
SUR1E	BOE4	SURA Investment Management	AA/2	Corto Plazo	5.27%	6.27%	7.44%	8.56%	10.49%	9.59%
NTEDP	E7	Operadora de Fondos Banorte	AAA/4	Mediano Plazo	6.16%	6.07%	7.08%	7.79%	10.05%	9.21%
SURUDI	BOE4	SURA Investment Management	AAA/4	Mediano Plazo	-10.66%	6.09%	9.08%	11.21%	9.05%	8.00%
SK-DEST	E	Skandia Operadora	AAA/4	Mediano Plazo	-5.51%	5.77%	8.87%	12.32%	10.84%	8.91%
FT-CORP	BE2	Franklin Templeton Asset Management México	AAA/4	Mediano Plazo	6.31%	6.82%	N.D.	N.D.	N.D	N.D.
NTEMP+	E6	Operadora de Fondos Banorte	AAA/4	Mediano Plazo	6.80%	6.67%	7.53%	8.33%	10.22%	9.39%
NTEMPG	E6	Operadora de Fondos Banorte	AAA/4	Mediano Plazo	-6.41%	6.06%	8.63%	11.59%	9.87%	7.01%
PRINFTR	X1	Principal Fondos	AAA/5	Mediano Plazo	-38.29%	1.36%	9.74%	14.27%	7.95%	7.06%
SURB05	BOE4	SURA Investment Management	AAA/5	Mediano Plazo	-16.85%	3.96%	8.68%	13.36%	8.63%	N.D.
SCOTILP	E	Scotia Fondos	AAA/5	Mediano Plazo	-28.63%	3.66%	9.95%	15.24%	10.45%	8.49%
GBMM3	BE	Grupo Bursátil Mexicano	AA/4	Mediano Plazo	5.22%	6.96%	8.16%	8.90%	10.76%	9.74%
SUR30E	BOE4	SURA Investment Management	AA/4	Mediano Plazo	-29.56%	1.22%	8.65%	14.17%	9.19%	7.26%
FT-BONO BE2	BE2	Franklin Templeton Asset Management México	AAA/6	Largo Plazo	-43.37%	-0.24%	9.11%	N.D.	N.D.	N.D.
NTETR	E5	Operadora de Fondos Banorte	AAA/5	Largo Plazo	-23.55%	3.45%	8.40%	11.87%	7.97%	7.16%
SCOTIMB	E	Scotia Fondos	AAA/6	Largo Plazo	-34.45%	3.04%	9.43%	16.34%	8.99%	7.06%
SURREAL	BOE5	SURA Investment Management	AA/6	Largo Plazo	-45.18%	-0.32%	8.04%	13.73%	6.58%	5.64%
FT-REAL	BE2	Franklin Templeton Asset Management México	AAA/6	Deuda Discrecional	-55.16%	-5.06%	9.02%	17.71%	7.64%	7.18%

Desempeño de los Fondos de Inversión Administrados y Distribuidos por Skandia



Fondos de Inversión en Instrumentos de Deuda para Persona Morales+

Fondo	Serie	Institución Financiera	Calificación	Horizonte	Rendimientos					
					Marzo	Año en curso	12 meses	2025	3 años	5 años
GBMF2	BM	Grupo Bursátil Mexicano	AAA/2	Corto Plazo	5.59%	5.54%	6.70%	10.13%	9.77%	8.82%
GBMGUB	BM	Grupo Bursátil Mexicano	AAA/3	Mediano Plazo	3.95%	5.89%	6.94%	7.61%	9.75%	8.37%
NTEDP	M7	Operadora de Fondos Banorte	AAA/4	Mediano Plazo	5.21%	5.11%	6.40%	7.22%	9.45%	8.55%
SURUDI	BM2	SURA Investment Management	AAA/4	Mediano Plazo	-11.37%	5.36%	8.66%	10.91%	8.79%	7.71%
NTEMP+	M6	Operadora de Fondos Banorte	AAA/4	Mediano Plazo	5.88%	5.74%	6.87%	7.77%	9.63%	8.74%
NTEMPG	M7	Operadora de Fondos Banorte	AAA/4	Mediano Plazo	-7.64%	4.82%	7.62%	10.66%	8.87%	6.01%
GBMF3	BM	Grupo Bursátil Mexicano	AA/2	Mediano Plazo	2.85%	5.84%	7.44%	8.29%	10.19%	9.15%
NTETR	M7	Operadora de Fondos Banorte	AAA/5	Largo Plazo	-25.07%	1.90%	6.89%	10.47%	6.66%	N.D.
SCOTIM	M2	Scotia Fondos	AAA/6	Largo Plazo	-35.68%	1.77%	8.43%	15.40%	8.06%	6.12%

Fondos de Inversión en Instrumentos de Renta Variable para Personas Morales No Contribuyentes y Planes Personales para el Retiro+

Fondo	Serie	Institución Financiera	Calificación	Horizonte	Rendimientos					
					Marzo	Año en curso	12 meses	2025	3 años	5 años
SK-RVMX	E	Skandia Operadora	N.A.	Largo Plazo	-3.82%	6.77%	32.64%	30.82%	37.24%	59.05%
SURPAT	BOE3	SURA Investment Management	N.A.	Largo Plazo	-4.18%	5.43%	30.45%	31.75%	38.88%	104.20%
PRINRVA	XB	Principal Fondos	N.A.	Largo Plazo	-4.09%	6.08%	31.15%	28.37%	28.45%	50.68%
FT-MEXA	BE3	Franklin Templeton	N.A.	Largo Plazo	0.49%	1.35%	N.D.	N.D.	N.D.	N.D.
SURRVMX	BOE3	SURA Investment Management	N.A.	Largo Plazo	-3.90%	6.51%	32.88%	32.04%	36.95%	63.03%
GBMALFA	BE	Grupo Bursátil Mexicano	N.A.	Largo Plazo	-1.23%	11.01%	36.70%	32.85%	52.57%	61.21%
CRECE+	B-E1	Compass Investments	N.A.	Largo Plazo	-3.81%	7.86%	32.71%	30.35%	36.58%	80.06%

Desempeño de los Fondos de Inversión Administrados y Distribuidos por Skandia



Fondos de Inversión en Instrumentos de Renta Variable Internacional para Personas Morales No Contribuyentes y Planes Personales para el Retiro+

Fondo	Serie	Institución Financiera	Calificación	Horizonte	Rendimientos											
					Marzo		Año en curso		12 meses		2025		3 años		5 años	
					MXN	DIV	MXN	DIV	MXN	DIV	MXN	DIV	MXN	DIV	MXN	DIV
SK-RVST	E	Skandia Operadora	N.A.	Largo Plazo	-3.21%	-7.43%	-2.14%	-2.16%	5.70%	18.30%	4.30%	18.28%	43.35%	43.66%	14.35%	27.98%
SAM-SP	E	Santander Asset Management	N.A.	Largo Plazo	-1.13%	-5.43%	-5.06%	-5.07%	7.04%	19.79%	3.56%	17.43%	59.79%	60.13%	42.97%	60.01%
FT-USA1	BE1	Franklin Templeton Asset Management México	N.A.	Largo Plazo	-1.23%	-5.53%	-4.90%	-4.91%	4.56%	17.02%	1.90%	15.55%	62.85%	63.19%	N.D	N.D.
SURVEUR	BOE3	SURA Investment Management	N.A.	Largo Plazo	-5.67%	-3.90%	-3.26%	-1.33%	3.95%	10.57%	16.14%	18.35%	40.31%	32.36%	24.59%	25.70%
SURASIA	BOE5	SURA Investment Management	N.A.	Largo Plazo	-8.11%	-12.11%	0.93%	0.92%	10.58%	23.75%	7.67%	22.09%	35.18%	35.46%	-7.09%	3.99%
FT-GLOB	BE	Franklin Templeton Asset Management México	N.A.	Largo Plazo	-3.62%	-7.82%	-4.44%	-4.45%	4.62%	17.08%	3.48%	17.35%	41.78%	42.08%	7.89%	20.75%
AXESEDM	E1	Finaccess Fondos	N.A.	Largo Plazo	-8.02%	-12.02%	-9.24%	-9.25%	-6.79%	4.32%	3.91%	17.83%	20.42%	20.68%	6.13%	18.78%

Fondos de Inversión en Instrumentos de Renta Variable Internacional para Personas Morales

Fondo	Serie	Institución Financiera	Calificación	Horizonte	Rendimientos											
					Marzo		Año en curso		12 meses		2025		3 años		5 años	
					MXP	DIV	MXP	DIV	MXP	DIV	MXP	DIV	MXP	DIV	MXP	DIV
SAM-SP	M	Santander Asset Management	N.A.	Largo Plazo	-1.13%	-5.43%	-5.06%	-5.08%	7.02%	19.77%	3.54%	17.41%	59.72%	60.06%	42.89%	59.92%
AXESEDM	M1	Finaccess Fondos	N.A.	Largo Plazo	-8.02%	-12.02%	-9.25%	-9.26%	-6.80%	4.30%	3.89%	17.81%	20.37%	20.63%	N.D	N.D.
SURVEUR	BM1	SURA Investment Management	N.A.	Largo Plazo	-5.67%	-7.41%	-3.26%	-5.15%	2.83%	9.38%	14.89%	17.08%	38.78%	47.11%	23.23%	24.33%

Desempeño de los Fondos de Inversión Administrados y Distribuidos por Skandia



Fondos de Inversión en Instrumentos de Deuda Internacional para Personas Físicas

Fondo	Serie	Institución Financiera	Calificación	Horizonte	Rendimientos											
					Marzo		Año en curso		12 meses		2025		3 años		5 años	
					MXP	USD	MXP	USD	MXP	USD	MXP	USD	MXP	USD	MXP	USD
TEMGBIA	BF2	Franklin Templeton Asset Management México	AA/6	Mediano Largo Plazo	-1.21%	-5.51%	-1.63%	-1.64%	-5.48%	5.78%	-1.15%	12.09%	-2.63%	-2.42%	-21.08%	-11.67%
SUR-RFI	BF2	SURA Investment Management	N.A.	Mediano Plazo	1.86%	-2.58%	-1.70%	-1.71%	-8.74%	2.14%	-7.52%	4.87%	11.77%	12.01%	-17.95%	-8.17%
FT-BOND	BF1	Franklin Templeton Asset Management México	N.A.	Largo Plazo	3.31%	-1.19%	-0.65%	-0.66%	-9.47%	1.32%	-9.27%	2.88%	8.01%	8.23%	-11.96%	-1.46%
PRGLOB	FC	Principal Fondos	N.A.	Largo Plazo	1.94%	-2.50%	-1.56%	-1.58%	-8.91%	1.94%	-7.60%	4.78%	8.77%	9.00%	-14.84%	-4.69%

Fondos de Inversión en Instrumentos de Deuda Internacional para Personas Morales No Contribuyentes y Planes Personales para el Retiro+

Fondo	Serie	Institución Financiera	Calificación	Horizonte	Rendimientos											
					Marzo		Año en curso		12 meses		2025		3 años		5 años	
					MXP	USD	MXP	USD	MXP	USD	MXP	USD	MXP	USD	MXP	USD
TEMGBIA	BE2	Franklin Templeton Asset Management México	AA/6	Mediano Largo Plazo	-1.10%	-5.41%	-1.32%	-1.33%	-4.60%	6.77%	-0.34%	13.01%	-0.36%	-0.15%	-18.05%	-8.28%
SUR-RFI	BOE4	SURA Investment Management	N.A.	Mediano Plazo	1.92%	-2.52%	-1.55%	-1.56%	-8.10%	2.84%	-6.89%	5.59%	14.90%	15.15%	-14.22%	-3.99%
FT-BOND	BE1	Franklin Templeton Asset Management México	N.A.	Largo Plazo	3.31%	-1.19%	-0.65%	-0.66%	-9.46%	1.33%	-9.27%	2.89%	8.01%	8.24%	-11.95%	-1.46%
PRGLOB	XC	Principal Fondos	N.A.	Largo Plazo	1.94%	-2.49%	-1.55%	-1.56%	-8.82%	2.05%	-7.50%	4.89%	9.07%	9.30%	-14.57%	-4.39%

> Desempeño de los Fondos de Inversión Administrados y Distribuidos por Skandia



Fondos de Inversión en Instrumentos de Deuda Internacional para Personas Morales

Fondo	Serie	Institución Financiera	Calificación	Horizonte	Rendimientos											
					Marzo		Año en curso		12 meses		2025		3 años		5 años	
					MXP	USD	MXP	USD	MXP	USD	MXP	USD	MXP	USD	MXP	USD
TEMGBIA	BM2	Franklin Templeton Asset Management México	AA/6	Mediano Largo Plazo	-1.21%	-5.51%	-1.62%	-1.63%	-5.47%	5.79%	-1.15%	12.10%	-2.61%	-2.40%	-21.06%	-11.64%
PRGLOB MC	MC	Principal Fondos	N.A.	Largo Plazo	1.94%	-2.50%	-1.55%	-1.56%	-8.82%	2.04%	-7.51%	4.89%	9.04%	9.28%	-14.60%	-4.42%

Fondos de Inversión en Instrumentos de Cobertura para Personas Morales No Contribuyentes y Planes Personales para el Retiro+

Fondo	Serie	Institución Financiera	Calificación	Horizonte	Rendimientos											
					Marzo		Año en curso		12 meses		2025		3 años		5 años	
					MXP	DIV	MXP	DIV	MXP	DIV	MXP	DIV	MXP	DIV	MXP	DIV
NTEEURO	E1	Operadora de Fondos Banorte	AAA/5	Mediano Plazo	1.39%	-0.48%	-2.51%	-4.41%	-7.22%	-1.31%	-2.87%	-1.02%	6.47%	0.45%	-6.73%	-5.90%
ST&ER-5E	E	Santander Asset Management	AAA/6	Mediano Plazo	4.25%	-0.29%	0.21%	0.20%	-9.47%	1.32%	-10.73%	1.23%	11.18%	10.94%	-1.63%	10.10%

Portafolio Moderado

Fondo	Serie	Institución Financiera	Calificación	Horizonte	Rendimientos											
					Marzo		Año en curso		12 meses		2025		Inicio de Portafolio		5 años	
					MXP	USD	MXP	USD	MXP	USD	MXP	USD	MXP	USD	MXP	USD
MOD-USD		Portafolio Moderado	N.A.	Largo Plazo	1.08%	-3.32%	-1.99%	-2.00%	-3.58%	7.91%	-3.90%	8.98%	36.63%	42.92%	-2.34%	9.31%

Características operativas de fondos de inversión



Fondo	Recepción de Órdenes		Ejecución		Liquidación	
			Compra	Venta	Compra	Venta
SK-DCP	Cualquier día hábil		Mismo día de Recepción	Mismo día de Recepción	Mismo día de Ejecución	Mismo día de Ejecución
SK-DEST	Cualquier día hábil		1 día hábil después de Recepción	1 día hábil después de Recepción	2 días hábiles después de Ejecución	2 días hábiles después de Ejecución
SK-RVMX	Cualquier día hábil		1 día hábil después de Recepción	1 día hábil después de Recepción	2 días hábiles después de Ejecución	2 días hábiles después de Ejecución
SK-RVST	Cualquier día hábil		1 día hábil después de Recepción	1 día hábil después de Recepción	2 días hábiles después de Ejecución	2 días hábiles después de Ejecución
GBMF3	Miércoles o día hábil inmediato anterior si es inhábil		1 día hábil después de Recepción	1 día hábil después de Recepción	Mismo día de Ejecución	Mismo día de Ejecución
GBMGUB	Miércoles o día hábil inmediato anterior si es inhábil		1 día hábil después de Recepción	1 día hábil después de Recepción	Mismo día de Ejecución	Mismo día de Ejecución
GBMM3	Miércoles o día hábil inmediato anterior si es inhábil		1 día hábil después de Recepción	1 día hábil después de Recepción	Mismo día de Ejecución	Mismo día de Ejecución
SUR1E	Cualquier día hábil		Mismo día de Recepción	Mismo día de Recepción	Mismo día de Ejecución	Mismo día de Ejecución
SUR30E	Cualquier día hábil		Mismo día de Recepción	Mismo día de Recepción	1 día hábil después de Ejecución	1 día hábil después de Ejecución
SURASIA	Cualquier día hábil		Mismo día de Recepción	Mismo día de Recepción	2 días hábiles después de Ejecución	2 días hábiles después de Ejecución
SURCETE	Cualquier día hábil		Mismo día de Recepción	Mismo día de Recepción	Mismo día de Ejecución	Mismo día de Ejecución
SURGOB	Cualquier día hábil		Mismo día de Recepción	Mismo día de Recepción	1 día hábil después de Ejecución	1 día hábil después de Ejecución
SURVEUR	Cualquier día hábil		Mismo día de Recepción	Mismo día de Recepción	2 días hábiles después de Ejecución	2 días hábiles después de Ejecución
SURPAT	Cualquier día hábil		Mismo día de Recepción	Mismo día de Recepción	2 días hábiles después de Ejecución	2 días hábiles después de Ejecución
SURREAL	Cualquier día hábil		Mismo día de Recepción	Mismo día de Recepción	2 días hábiles después de Ejecución	2 días hábiles después de Ejecución
SURUDI	Cualquier día hábil		Mismo día de Recepción	Mismo día de Recepción	2 días hábiles después de Ejecución	2 días hábiles después de Ejecución
NTEDP	Cualquier día hábil		Mismo día de Recepción	Jueves o día hábil inmediato posterior si es inhábil	Mismo día de Ejecución	Mismo día de Ejecución
NTEIPC+	Cualquier día hábil		Mismo día de Recepción	Mismo día de Recepción	2 días hábiles después de Ejecución	2 días hábiles después de Ejecución
NTEEURO	Cualquier día hábil		Mismo día de Recepción	Mismo día de Recepción	2 días hábiles después de Ejecución	2 días hábiles después de Ejecución
NTEGUB+	Cualquier día hábil		Mismo día de Recepción	Mismo día de Recepción	Mismo día de Ejecución	Mismo día de Ejecución
NTEMP+	Cualquier día hábil		2 días hábiles después de Recepción	2 días hábiles después de Recepción	Mismo día de Ejecución	Mismo día de Ejecución
NTEMPG	Cualquier día hábil		2 días hábiles después de Recepción	2 días hábiles después de Recepción	Mismo día de Ejecución	Mismo día de Ejecución

Características operativas de fondos de inversión



Fondo	Recepción de Órdenes	Ejecución		Liquidación	
		Compra	Venta	Compra	Venta
NTETR	Cualquier día hábil	2 días hábiles después de Recepción	2 días hábiles después de Recepción	Mismo día de Ejecución	Mismo día de Ejecución
PRINFGU	Cualquier día hábil	Mismo día de Recepción	Mismo día de Recepción	Mismo día de Ejecución	Mismo día de Ejecución
PRINMAS	Cualquier día hábil	Mismo día de Recepción	3 días hábiles después de Recepción	Mismo día de Ejecución	Mismo día de Ejecución
SCOTIMB	Cualquier día hábil	Mismo día de Recepción	Mismo día de Recepción	2 días hábiles después de Ejecución	2 días hábiles después de Ejecución
SCOTIA2	Cualquier día hábil	1 día hábil después de Recepción	Miércoles de cada semana	1 día hábil después de Ejecución	Jueves de cada semana
SCOTILP	Cualquier día hábil	Mismo día de Recepción	Último martes de cada mes	2 días hábiles después de Ejecución	Último jueves de cada mes
ST&ER1P	Cualquier día hábil	Mismo día de Recepción	Mismo día de Recepción	Mismo día de Ejecución	Mismo día de Ejecución
STRGOB2	Cualquier día hábil	Mismo día de Recepción	Mismo día de Recepción	Mismo día de Ejecución	Mismo día de Ejecución
ST&ER-5	Cualquier día hábil	Mismo día de Recepción	Mismo día de Recepción	2 días hábiles después de Ejecución	2 días hábiles después de Ejecución
SAM-SP	Cualquier día hábil	Mismo día de Recepción	Mismo día de Recepción	2 días hábiles después de Ejecución	2 días hábiles después de Ejecución
TEMGBIA	Cualquier día hábil	Mismo día de Recepción	Mismo día de Recepción	3 días hábiles después de Ejecución	3 días hábiles después de Ejecución
FT-USA1	Cualquier día hábil	Mismo día de Recepción	Mismo día de Recepción	3 días hábiles después de Ejecución	3 días hábiles después de Ejecución
FT-LIQU	Cualquier día hábil	Mismo día de Recepción	Mismo día de Recepción	Mismo día de Ejecución	Mismo día de Ejecución
FT-BOND	Cualquier día hábil	Mismo día de Recepción	Mismo día de Recepción	2 días hábiles después de Ejecución	2 días hábiles después de Ejecución

Nota de rendimientos:

N.A.: No aplica por ser fondos de renta variable, los cuales no son sujetos a calificación crediticia.

N.D.: No disponible por falta de datos históricos.

+ Los rendimientos de las sociedades de inversión de deuda para periodos menores a un año se presentan en forma anualizada.

** Los rendimientos de la columna los fondos de inversión están expresado en dólares y euros en el caso del NTEEURO.

NOTAS:

i) Los prospectos de los fondos de inversión están disponibles en la página de Internet: <https://www.skandia.com.mx/plataforma-de-inversion/Paginas/default.aspx>

ii) La fecha de liquidez de los fondos depende del horario de solicitud de venta.

iii) Todos los rendimientos se expresan en términos netos de cuotas de las operadoras de fondos de inversión e impuestos (ISR).

iv) El fondo SK-DCP cierran a las 12:00pm

v) Los fondos SURGOB, ST&ER 5, SURVEUR e SURASIA cierran a las 11:35am

vi) El fondo NTEEURO cierra a las 10:10am

vii) Los fondos NTEEURO, SURASIA, SURVEUR, SAM-SP, tienen un calendario distinto al local, cierra y recorre operación.

> Glosario y Notas de Interés



Nota de rendimientos:

A.: No aplica por ser fondos de renta variable, los cuales no son sujetos a calificación crediticia.

N.D.: No disponible por falta de datos históricos.

+ Los rendimientos de los fondos de inversión de deuda para periodos menores a un año se presentan en forma anualizada.

** Los rendimientos de la columna USD están expresado en dólares.

Notas de interés:

i) EL producto financiero que forma parte de Skandia Operadora de Fondos ,S.A. de C.V. Sociedad Operadora de Fondos de Inversión es Globaltrust (Persona Física)

ii) El desempeño de los fondos de inversión administrados y distribuidos; distribuidos; y de los portafolios Premium por Skandia Operadora de Fondos, S.A. de C.V. Sociedad Operadora de Fondos de Inversión es histórico y no garantiza rendimientos futuros.

iii) Los prospectos de los fondos de inversión están disponibles en la página de Internet:

<https://www.skandia.com.mx>



> Glosario y Notas de Interés



iv) Para mayor información de los fondos de Skandia y los Fondos distribuidos por Skandia consulten nuestra página de internet: <https://www.skandia.com.mx/plataforma-de-inversion/Paginas/default.aspx>

v) La fecha de liquidez de los fondos depende del horario de solicitud de venta (para productos que maneja Skandia Operadora hasta las 12:00 pm

vi) Todos los rendimientos se expresan en términos netos de cuotas de las operadoras de fondos de inversión.

vii) El fondo SK-DCP cierran a las 12:00pm para productos de Skandia Operadora

viii) Los fondos SURGOB, ST&ER 5, SURVEUR e SURASIA cierran a las 11:35am

ix) El fondo NTEEURO cierra a las 10:10am

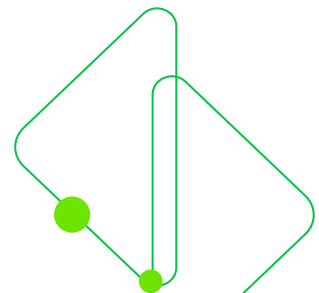
x) El fondo NTEEURO, SURASIA, SURVEUR, SAM-SP, tiene un calendario distinto al local, cierra y recorre operación.

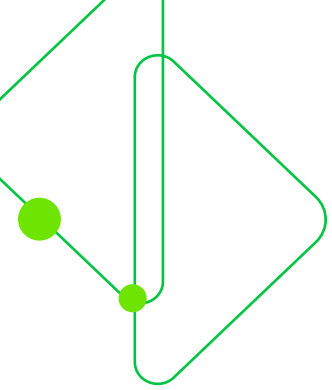
Servicios de Inversión

En esta sección usted tendrá a su alcance todo lo relacionado a los tipos de servicios de inversión que ofrece Skandia a través de la Guía de Servicios de Inversión como toda la información relacionada al término Cliente Sofisticado de acuerdo a lo establecido por las autoridades financieras. Asimismo encontrará tanto la guía como los formatos correspondiente en caso de requerirlo.

Para cualquier información no dude en contactarnos a través de nuestro CHAT o bien a nuestro Servicio Atención al Cliente al 800 0127 569.

[Haz clic aquí](#)





¡Síguenos!
@SkandiaMéxico

